



P R E F E I T U R A D E
CRATEÚS
Fazendo Mais Por Você



MUNICÍPIO
VERDE



Ofício nº 2022.12.20.01

A empresa: AGIL COMERCIO E DISTRIBUIDORA DE EQUIPAMENTOS EIRELI - ME

CNPJ: 30.607.801/0001-80

Prezado(a),

Tendo em vista o disposto no decreto Federal Nº 7.892, de 23 de Janeiro de 2013, alterado pelo decreto Nº 9.488, de 30 de Agosto de 2018, bem como nos artigos 17 e 18 e seus respectivos parágrafos únicos do decreto estadual nº 28.087, de 10 de janeiro de 2006, que prevê a utilização da ata de registro de preços por órgão ou entidade na condição de interessado (carona), com a intervenção do órgão gestor e anuência do fornecedor, informo a V. Sa. Que a Prefeitura Municipal de Crateús - Ce, inscrita no CNPJ 07.982.036/0001-67, oficializou o interesse em utilizar Ata de Registro de Preços Nº 12.012/2022, oriunda do Pregão Eletrônico nº 045/2022-PE-SRP, realizado pelo Município de Canindé através da secretaria da Educação, para a aquisição dos itens registrados, conforme planilha abaixo:

ITEM	ESPECIFICAÇÕES	UNIDADE	QTD
1	<p>LOTE 01 MOVEIS DE MADEIRA COTA PRINCIPAL</p> <p>70396-ARMÁRIO ALTO FECHADO COM 2 PORTAS. (ARMÁRIO ALTO FECHADO ESPECIFICAÇÃO : COM 2 PORTAS NA COR CINZA CONFECCIONADO EM MDP BP (15MM) REVESTIDO POR AMBAS AS FACES POR UMA FOLHA CELULÓSICA DECORATIVA BANHADA EM SOLUÇÃO MELAMÍNICA COM ACABAMENTO EM FITA PVC (POLIESTIRENO) NA COR CINZA, MEDINDO (AXLXP) 1,60 X 0,90 X 0,40 CM COM VARIAÇÃO DE +/- 5%, CONTENDO 03 PRATELEIRAS INTERNAS, SENDO 1 FIXA E 2 REMOVÍVEIS. 02 PORTAS CONFECCIONADO NO MESMO MATERIAL DO CORPO FECHADURA CILÍNDRICA TIPO YALE COM SISTEMA ARTICULADO CONTENDO 2 CHAVES, PUXADOR EM POLIETILENO(PLÁSTICO DE ALTO IMPACTO) DO TIPO CONCHA. DOBRADIÇAS DE AÇO COM TRAVAS PLÁSTICAS COM GARRAS QUE SE TRAVAM Á PORTA. PRODUTO DEVE ATENDER ÀS EXIGÊNCIAS DA NORMA REGULAMENTADORA NR-17.3(MOBILIÁRIO PARA POSTOS DE TRABALHO) DO MINISTÉRIO DO TRABALHO E DO EMPREGO ATRAVÉS DE APRESENTAÇÃO DE LAUDO DE CONFORMIDADE ERGONÔMICA PARA COM A NR 17 JUNTO A PROPOSTA DE PREÇOS, ASSINADO POR PROFISSIONAL DE ERGONOMIA CERTIFICADO PELA ABERGO COM VALIDADE A VENCER, EM PAPEL TIMBRADO DO PROFISSIONAL QUE FAZ A ANÁLISE, EMITE E ASSINA O LAUDO, COM FOTO DO PRODUTO E SUA DESCRIÇÃO TÉCNICA EM DOCUMENTO DO FABRICANTE, MENÇÃO A NORMA NR-17. ANÁLISE E CONCLUSÃO, DATA E VALIDADE. SERÃO DESCLASSIFICADAS AS PROPOSTAS DE PREÇOS DA LICITANTE QUE NÃO APRESENTÁ-LOS.)</p>	UNIDADE	28
2	<p>70397-ARMARIO PARA ESCRITÓRIO SEMI-ABERTO COM 2 PORTAS (ARMÁRIO PARA ESCRITÓRIO SEMI-ABERTO COM 2 PORTAS BAIXAS NA COR CINZA ESPECIFICAÇÃO : CONFECCIONADO EM MDP BP (15MM) REVESTIDO POR AMBAS AS FACES POR UMA FOLHA CELULÓSICA DECORATIVA BANHADA EM SOLUÇÃO MELAMÍNICA COM ACABAMENTO EM FITA PVC (POLIESTIRENO) MEDINDO (AXLXP) 1.60 X 0.90 X 0.40 CM COMVARIAÇÃO DE 5%, CONTENDO 01 PRATELEIRA INTERNA INFERIOR E 01 EXTERNA SUPERIOR. 02 PORTAS BAIXAS CONFECCIONADO NO MESMO MATERIAL DO CORPO FECHADURA CILÍNDRICA TIPO YALE COM SISTEMA ARTICULADO CONTENDO 2 CHAVES, PUXADOR EM POLIETILENO (PLÁSTICO DE ALTO IMPACTO) DO TIPO CONCHA</p>		





P R E F E I T U R A D E

CRATEÚS

Fazendo Mais Por Você



MUNICÍPIO
VERDE



3	<p>DOBRADIÇAS DE AÇO COM TRAVAS PLÁSTICAS COM GARRAS QUE SE TRAVAM Á PORTA; PRODUTO DEVE ATENDER ÀS EXIGÊNCIAS DA NORMA REGULAMENTADORA NR-17.3(MOBILIÁRIO PARA POSTOS DE TRABALHO) DO MINISTÉRIO DO TRABALHO E DO EMPREGO ATRAVÉS DE APRESENTAÇÃO DE LAUDO DE CONFORMIDADE ERGONÔMICA PARA COM A NR 17 JUNTO A PROPOSTA DE PREÇOS, ASSINADO POR PROFISSIONAL DE ERGONOMIA CERTIFICADO PELA ABERGO COM VALIDADE A VENCER, EM PAPEL TIMBRADO DO PROFISSIONAL QUE FAZ A ANÁLISE, EMITE E ASSINA O LAUDO, COM FOTO DO PRODUTO E SUA DESCRIÇÃO TÉCNICA EM DOCUMENTO DO FABRICANTE, MENÇÃO A NORMA NR-17, ANÁLISE E CONCLUSÃO, DATA E VALIDADE. SERÃO DESCLASSIFICADAS AS PROPOSTAS DE PREÇOS DA LICITANTE QUE NÃO APRESENTÁ-LOS.</p> <p>70398-GAVETEIRO VOLANTE COM 04 GAVETAS. (GAVETEIRO VOLANTE COM 04 GAVETAS ESPECIFICAÇÃO : TAMPO DO GAVETEIRO DE NO MÍNIMO 40MM COMPOSTO NA PARTE SUPERIOR EM MDP, REVESTIDO POR AMBAS AS FACES NA COR CASTANHO COM TONS CLAROS E ESCUROS, COM ACABAMENTO EM FITA EM PVC (POLIESTIRENO) COM 1MM ESPESSURA. LATERAIS E FUNDO DO GAVETEIRO: CONFECCIONADO EM MDP, REVESTIDO POR AMBAS AS FACES, MEDINDO 15MM(E)X419MM(L)X584MM(A) COM ACABAMENTO EM FITA PVC(POLIESTIRENO) COM (0,45MM) DE ESPESSURA, FRENTE DAS GAVETAS CONFECCIONADO EM MDP, REVESTIDO POR AMBAS AS FACES, SENDO O CORPO CONFECCIONADO EM GALVALUME CHAPA 26 (0,45MM), MEDINDO : 145MM(A) X 341MM(L), CORPO NA MEDIDA 62MM(A) X 280MM(L) X 393MM(P) COM DESLIZAMENTO POR TRILHO CORREDIÇA COM ROLDANAS EM NYLON FIXADAS POR REBITES COM ROSCA, COM FECHADURA CILÍNDRICA TIPO YALE - COM SISTEMA ARTICULADO CONTENDO NO MÍNIMO 2 CHAVES, COM PUXADOR EM POLIESTIRENO TIPO CONCHA. ACOMPANHA 4 RODÍZIOS SENDO 2 SEM TRAVAMENTO E 2 FRONTALIS COM TRAVAMENTO, CONFECCIONADOS EM POLIESTIRENO . DEVE POSSUIR AS SEGUINTES MEDIDAS TOTAIS (PXLXA): 550MMX450X630MM COM VARIAÇÃO DE 5%, PRODUTO DEVE ATENDER ÀS EXIGÊNCIAS DA NORMA REGULAMENTADORA NR-17.3(MOBILIÁRIO PARA POSTOS DE TRABALHO) DO MINISTÉRIO DO TRABALHO E DO EMPREGO ATRAVÉS DE APRESENTAÇÃO DE LAUDO DE CONFORMIDADE ERGONÔMICA PARA COM A NR 17 JUNTO A PROPOSTA DE PREÇOS, ASSINADO POR PROFISSIONAL DE ERGONOMIA CERTIFICADO PELA ABERGO COM VALIDADE A VENCER, EM PAPEL TIMBRADO DO PROFISSIONAL QUE FAZ A ANÁLISE, EMITE E ASSINA O LAUDO, COM FOTO DO PRODUTO ESUA DESCRIÇÃO TÉCNICA EM DOCUMENTO DO FABRICANTE, MENÇÃO A NORMA NR-17, ANÁLISE E CONCLUSÃO, DATA E VALIDADE. SERÃO DESCLASSIFICADAS AS PROPOSTAS DE PREÇOS DA LICITANTE QUE NÃO APRESENTÁ-LOS)</p>	UNIDADE	8
4	<p>70399-ARQUIVO DE MADEIRA COM 4 GAVETAS P/ PASTAS SUSPENSAS (ARQUIVO DE MADEIRA COM 4 GAVETAS P/ PASTAS SUSPENSAS ESPECIFICAÇÃO : CONFECCIONADO EM MDP DE 15MM, REVESTIDO POR AMBAS AS FACES, COM ACABAMENTO EM FITA DE BORDA DE PVC DE 0,45MM DE ESPESSURA, 2 LATERAIS CONFECCIONADAS EM MDP DE 15MM, ANEXADAS AOS PÉS. COM 4 GAVETAS COM AS FRENTE CONFECCIONADAS EM MDP DE 15MM E CORPO DAS GAVETAS CONFECCIONADO EM GALVALUME) #20 (0,90MM) COM 4 GARRAS DE FIXAÇÃO E TRAVAMENTO POR ENCAIXE A LATERAL DIREITA E ESQUERDA, MEDIDAS EXTERNAS DO CORPO GAVETA SEM AS FRENTE 98MM(A) X 60MM(L) X 473MM(P), FUNDO EM CHAPA DE AÇO #26 (0,45MM), HASTES PARA PASTAS SUSPENSAS (MEDIDA 470 X 30MM) EM GALVALUME 20 (0,90MM) REFORÇADA PELO SISTEMA DE DOBRA EM ÔMEGA, COM FECHADURA CILÍNDRICA DO TIPO YALE COM SISTEMA ARTICULADO CONTENDO 2 CHAVES E COM SISTEMA DE FECHAMENTO SIMULTÂNEO DAS GAVETAS. SISTEMA DE DESLIZAMENTO DAS GAVETAS: POR TRILHO CORREDIÇA, DESLIZAMENTO COM ESFERAS DE AÇO. PEÇA ÚNICA DE MONTAGEM ESQUERDA OU DIREITA E TRAVA FIM DE CURSO ABERTO QUE PERMITE A RETIRADA DA GAVETA, CONFECCIONADA EM AÇO GALVANIZADO. PÉS: TIPO OCTOGONAL COM ESPESSURA DE 5MM DE POLIETILENO COM REGULAGEM QUE PERMITE A REGULAGEM. DIMENSÕES (A X L X P): 1325MM X 457MM X 552MM COM</p>	UNIDADE	10





P R E F E I T U R A D E

CRATEÚS

Fazendo Mais Por Você

MUNICÍPIO VERDE



	VARIACÃO DE +/- 5%, PRODUTO DEVE ATENDER ÀS EXIGÊNCIAS DA NORMA REGULAMENTADORA NR-17.3(MOBILIÁRIO PARA POSTOS DE TRABALHO) DO MINISTÉRIO DO TRABALHO E DO EMPREGO ATRAVÉS DE APRESENTAÇÃO DE LAUDO DE CONFORMIDADE ERGONOMICA PARA COM A NR 17 JUNTO A PROPOSTA DE PREÇOS, ASSINADO POR PROFISSIONAL DE ERGONOMIA CERTIFICADO PELA ABERGO COM VALIDADE A VENCER, EM PAPEL TIMBRADO DO PROFISSIONAL QUE FAZ A ANALISE, EMITE E ASSINA O LAUDO, COM FOTO DO PRODUTO E SUA DESCRIÇÃO TÉCNICA EM DOCUMENTO DO FABRICANTE, MENÇÃO A NORMA NR-17, ANALISE E CONCLUSÃO, DATA E VALIDADE. SERÃO DESCLASSIFICADAS AS PROPOSTAS DE PREÇOS DA LICITANTE QUE NÃO APRESENTÁ-LOS.	
5	70400-TORRE NICHOS. (TORRE NICHOS ESPECIFICAÇÃO : TAMPOS ENCABEÇADOS DE 40MM, REVESTIDO POR AMBAS AS FACES MEDINDO: 40MMX384MMX390MM(EXLXP) COM ACABAMENTO EM FITA PVC, SENDO AS LATERAIS CONFECCIONADA EM MDP REVESTIDO POR AMBAS AS FACES MEDINDO 1560MMX390MMX15MM(AXPXE) COM ACABAMENTO EM FITA PVC. DEVERÁ CONTER 2 RETAGUARDAS FIXADAS NO FUNDO PRA PAREDE DO ARMÁRIO ATRAVÉS DE PERFIL ?H?CONFECCIONADA EM MDP (9MM); 1 PRATELEIRA SUPERIOR, 1 CENTRAL E 1 INFERIOR: CONFECCIONADO EM MDP REVESTIDO POR AMBAS AS FACES MEDINDO 354MMX345MMX15MM(LXPXE) COM ACABAMENTO EM FITA PVC; FUNDO CONFECCIONADO EM MDP, REVESTIDO POR AMBAS AS FACES. DIMENSÕES (AXLXP): 1630X390X400MM COM VARIAÇÃO DE +/- 5%. PRODUTO DEVE ATENDER ÀS EXIGÊNCIAS DA NORMA REGULAMENTADORA NR-17.3(MOBILIÁRIO PARA POSTOS DE TRABALHO) DO MINISTÉRIO DO TRABALHO E DO EMPREGO ATRAVÉS DE APRESENTAÇÃO DE LAUDO DE CONFORMIDADE ERGONOMICA PARA COM A NR 17 JUNTO A PROPOSTA DE PREÇOS, ASSINADO POR PROFISSIONAL DE ERGONOMIA CERTIFICADO PELA ABERGO COM VALIDADE A VENCER, EM PAPEL TIMBRADO DO PROFISSIONAL QUE FAZ A ANALISE, EMITE E ASSINA O LAUDO, COM FOTO DO PRODUTO E SUA DESCRIÇÃO TÉCNICA EM DOCUMENTO DO FABRICANTE, MENÇÃO A NORMA NR-17, ANALISE E CONCLUSÃO, DATA E VALIDADE. SERÃO DESCLASSIFICADAS AS PROPOSTAS DE PREÇOS DA LICITANTE QUE NÃO APRESENTÁ-LOS.)	UNIDADE 4
6	70401-MESA DE TRABALHO COM DUAS GAVETAS, (MESA DE TRABALHO COM DUAS GAVETAS ESPECIFICAÇÃO : MEDINDO (A X L X P) 740MMX1200MMX600MM, ACOMPANHADO COM DUAS GAVETAS NA COR CINZA. COM TAMPO E CORPO MACIÇOS CONFECCIONADOS EM MDP DE 15MM REVESTIDO EM MELAMÍNICA FIXADA ATRAVÉS DE PROCESSO INDUSTRIAL DE PREENSA DE BAIXA PRESSÃO. ACABAMENTO COM FITA DE BORDA COLADA POR CENTRO DE USINAGEM PELO SISTEMA HOTMELT NA COR CINZA. POSSUIR GAVETEIRO AÉREO COM 2 GAVETAS COM ACABAMENTO EM FITA ABS, POSSUIR FECHADURA CILÍNDRICA TIPO YALE COM CHAVES, BOTIJÃO, E LINGUETA; POSSUIR PUXADORES TIPO ALÇA EM POLIETILENO DE ALTO IMPACTO; POSSUIR PÉ FIXO TIPO ?H? COM ESTRUTURA EM AÇO INDUSTRIAL COM TRATAMENTO ANTICORROSIVO ATRAVÉS DA FOSFORIZAÇÃO INORGÂNICA E REVESTIMENTO PELO SISTEMA EPÓXI-PÓ CURADO EM ESTUFA NA COR CINZA E ENTRE ELAS ALMOFADA EM MDP DE 15 MM NA MESMA COR DO TAMPO; POSSUIR PONTEIRAS OBLONGAS COM SAPATAS NIVELADORAS. PRODUTO DEVE ATENDER ÀS EXIGÊNCIAS DA NORMA REGULAMENTADORA NR-17.3(MOBILIÁRIO PARA POSTOS DE TRABALHO) DO MINISTÉRIO DO TRABALHO E DO EMPREGO ATRAVÉS DE APRESENTAÇÃO DE LAUDO DE CONFORMIDADE ERGONOMICA PARA COM A NR 17 JUNTO A PROPOSTA DE PREÇOS, ASSINADO POR PROFISSIONAL DE ERGONOMIA CERTIFICADO PELA ABERGO COM VALIDADE A VENCER, EM PAPEL TIMBRADO DO PROFISSIONAL QUE FAZ A ANALISE, EMITE E ASSINA O LAUDO, COM FOTO DO PRODUTO E SUA DESCRIÇÃO TÉCNICA EM DOCUMENTO DO FABRICANTE, MENÇÃO A NORMA NR-17, ANALISE E CONCLUSÃO, DATA E VALIDADE. SERÃO DESCLASSIFICADAS AS PROPOSTAS DE PREÇOS DA LICITANTE QUE NÃO APRESENTÁ-LOS.)	UNIDADE 60
7	70402-MESA DE TRABALHO COM TRÊS GAVETAS, (MESA DE TRABALHO COM TRÊS GAVETAS ESPECIFICAÇÃO : MEDINDO (A X L X	UNIDADE 20





<p>P) 740MMX1200MMX600MM, ACOMPANHADO COM TRÊS GAVETAS NA COR CINZA. COM TAMPO E CORPO MACIÇOS CONFECCIONADOS EM MDP DE 15MM REVESTIDO EM MELAMÍNICA FIXADA ATRAVÉS DE PROCESSO INDUSTRIAL DE PREENSA DE BAIXA PRESSÃO. ACABAMENTO COM FITA DE BORDA COLADO POR CENTRO DE USINAGEM PELO SISTEMA HOTMELT NA COR CINZA. POSSUIR GAVETEIRO AÉREO COM 3 GAVETAS COM ACABAMENTO EM FITA ABS, POSSUIR FECHADURA CILÍNDRICA TIPO YALE COM CHAVES, BOTIJÃO, E LINGUETA; POSSUIR PUXADORES TIPO ALÇA EM POLIETILENO DE ALTO IMPACTO; POSSUIR PÉ FIXO TIPO ?H? COM ESTRUTURA EM AÇO INDUSTRIAL COM TRATAMENTO ANTICORROSIVO ATRAVÉS DA FOSFORIZAÇÃO INORGÂNICA E REVESTIMENTO PELO SISTEMA EPOXI-PÓ CURADO EM ESTUFA NA COR CINZA E ENTRE ELAS ALMOFADA EM MDP DE 15 MM NA MESMA COR DO TAMPO; POSSUIR PONTEIRAS OBLONGAS COM SAPATAS NIVELADORAS. PRODUTO DEVE ATENDER ÀS EXIGÊNCIAS DA NORMA REGULAMENTADORA NR-17.3(MOBILIÁRIO PARA POSTOS DE TRABALHO) DO MINISTÉRIO DO TRABALHO E DO EMPREGO ATRAVÉS DE APRESENTAÇÃO DE LAUDO DE CONFORMIDADE ERGONOMICA PARA COM A NR 17 JUNTO A PROPOSTA DE PREÇOS, ASSINADO POR PROFISSIONAL DE ERGONOMIA CERTIFICADO PELA ABERGO COM VALIDADE A VENCER, EM PAPEL TIMBRADO DO PROFISSIONAL QUE FAZ A ANALISE, EMITE E ASSINA O LAUDO, COM FOTO DO PRODUTO E SUA DESCRIÇÃO TÉCNICA EM DOCUMENTO DO FABRICANTE, MENÇÃO A NORMA NR-17, ANALISE E CONCLUSÃO, DATA E VALIDADE. SERÃO DESCLASSIFICADAS AS PROPOSTAS DE PREÇOS DA LICITANTE QUE NÃO APRESENTÁ-LOS.)</p>		
<p>70403-MESA DE REUNIÃO RETANGULAR COM TAMPO DE 40MM (MESA DE REUNIÃO RETANGULAR COM TAMPO DE 40MM ESPECIFICAÇÃO : TAMPO DE 40MM OU SUPERIOR COMPOSTO NA PARTE SUPERIOR EM MDP E INFERIOR POR ACABAMENTOS MOLDURADOS DE EM MDP, REVESTIDO POR AMBAS AS FACES NA COR CASTANHO ESCURO EM FITA EM PVC (POLIESTIRENO) COM NO MÍNIMO 1MM DE ESPESURA, ARREDONDADO NAS EXTREMIDADES. RETAGUARDA DA MESA CONFECCIONADO EM MDP, REVESTIDO POR AMBAS. FIXADA AO TAMPO E AOS PÉS UTILIZANDO SISTEMA GIROFIX COM CASTANHAS DE NO MÍNIMO 15MM E PINOS NO MÍNIMO 6MM COM ROSCA SOBERBA. PÉS DA MESA CONFECCIONADO EM MDP, REVESTIDO POR AMBAS AS FACES NA COR PRETO, COM 2 ESPAÇADORES INJETADOS EM POLIESTIRENO COM PINTURA METALIZADA NA MEDIDA DE 15MM(A) X 50MM(L) X 15MM(P) UTILIZADOS COMO ARREIMATE DE ACABAMENTO ENTRE TAMPO E PÉS, PONTEIRA TIPO OCTOGONAL COM ESPESURA MÍNIMA DE (5MM)DE POLIESTIRENO QUE PERMITE A REGULAGEM DE ALTURA, FIXADO AO TAMPO UTILIZANDO SISTEMA GIROFIX COM CASTANHAS DE NO MÍNIMO 15MM E PINOS NO MÍNIMO 6MM COM ROSCA SOBERBA. DEVEPOSSUIR AS SEGUINTE MEDIDAS TOTAIS (PXLXA): 900MMX2000MMX750MM COM VARIAÇÃO DE +/- 5%. PRODUTO DEVE ATENDER ÀS EXIGÊNCIAS DA NORMA REGULAMENTADORA NR-17.3(MOBILIÁRIO PARA POSTOS DE TRABALHO) DO MINISTÉRIO DO TRABALHO E DO EMPREGO ATRAVÉS DE APRESENTAÇÃO DE LAUDO DE CONFORMIDADE ERGONOMICA PARA COM A NR 17 JUNTO A PROPOSTA DE PREÇOS, ASSINADO POR PROFISSIONAL DE ERGONOMIA CERTIFICADO PELA ABERGO COM VALIDADE A VENCER, EM PAPEL TIMBRADO DO PROFISSIONAL QUE FAZ A ANALISE, EMITE E ASSINA O LAUDO, COM FOTO DO PRODUTO E SUA DESCRIÇÃO TÉCNICA EM DOCUMENTO DO FABRICANTE, MENÇÃO A NORMA NR-17, ANALISE E CONCLUSÃO, DATA E VALIDADE. SERÃO DESCLASSIFICADAS AS PROPOSTAS DE PREÇOS DA LICITANTE QUE NÃO APRESENTÁ-LOS.)</p>	<p>UNIDADE 12</p>	
<p>70404-MESA PARA REUNIÃO REDONDA, (MESA PARA REUNIÃO REDONDA ESPECIFICAÇÃO : DIAMETRO DE NO MÍNIMO 110CM E PÉ PAINEL EM ?X? CONFECCIONADO EM MDP (15MM) REVESTIDO POR AMBAS AS FACES POR UMA FOLHA CELULÓSICA DECORATIVA BANHADA EM SOLUÇÃO MELAMÍNICA FIXADA ATRAVÉS DE UM PROCESSO DE PREENSA DE BAIXA PRESSÃO NA MESMA COR CINZA COM ACABAMENTO EM FITA EM PVC (POLIESTIRENO) COM 2MM ESPESURA COM BORDAS APARENTES ENCABEÇADAS NA COR CINZA. POSSUIR PÉ FIXADOS AO TAMPO ATRAVÉS DE CASTANHAS E PINOS GIROFIX. PÉS COM PONTEIRAS</p>		<p>UNIDADE</p>





P R E F E I T U R A D E
CRATEÚS
Fazendo Mais Por Você



	<p>SAPATA TIPO ?U? EM AÇO CHAPA #20 COM PONTEIRA REGULÁVEL TIPO OCTOGONAL EM POLIESTIRENO (PLÁSTICO DE ALTO IMPACTO) POSSIBILITANDO A REGULAGEM QUANDO HOUVER DESNÍVEL DE PISO. DEVE POSSUIR AS SEGUINTE MEDIDAS TOTAIS (PXLXA): 1100MMX1100MMX750MM COM VARIÇÃO DE +/- 5%. PRODUTO DEVE ATENDER ÀS EXIGÊNCIAS DA NORMA REGULAMENTADORA NR-17.3(MOBILIÁRIO PARA POSTOS DE TRABALHO) DO MINISTÉRIO DO TRABALHO E DO EMPREGO ATRAVÉS DE APRESENTAÇÃO DE LAUDO DE CONFORMIDADE ERGONÔMICA PARA COM A NR 17 JUNTO A PROPOSTA DE PREÇOS, ASSINADO POR PROFISSIONAL DE ERGONOMIA CERTIFICADO PELA ABERGO COM VALIDADE A VENCER, EM PAPEL TIMBRADO DO PROFISSIONAL QUE FAZ A ANÁLISE, EMITE E ASSINA O LAUDO, COM FOTO DO PRODUTO E SUA DESCRIÇÃO TÉCNICA EM DOCUMENTO DO FABRICANTE, MENÇÃO A NORMA NR-17, ANÁLISE E CONCLUSÃO, DATA E VALIDADE. SERÃO DESCLASSIFICADAS AS PROPOSTAS DE PREÇOS DA LICITANTE QUE NÃO APRESENTÁ-LOS.)</p>	
10	<p>70405-BALCÃO DE ATENDIMENTO EM L. (BALCÃO DE ATENDIMENTO EM L ESPECIFICAÇÕES MÍNIMAS: MEDINDO 1100MM(A)X1550(L)X1550MM(L2)X600MM(P) COM DOIS TAMPOS, 1 SUPERIOR PARA ATENDIMENTO AO PÚBLICO E OUTRO INFERIOR PARA TRABALHO INTERNO AMBOS COM 30CM DE PROFUNDIDADE DE ÁREA ÚTIL CONFECCIONADOS EM MDP BP (25MM) REVESTIDO POR AMBAS AS FACES NA COR CASTANHO COM TONS CLAROS E ESCUROS COM ACABAMENTO EM FITA EM PVC COM 2MM ESPESSURA COM BORDAS APARENTES ENCABEÇADAS NA MESMA COR DO TAMPO FIXADO ATRAVÉS DE CASTANHA GIROFIX PARA 15MM E PINOS M6 ROSCA SOBERBA A ESTRUTURA QUE DEVE SER FABRICADO COM MESMO MATERIAL DO TAMPO, MDP DE 25MM; POSSUIR CALHAS PASSA FIO INFERIOR E SUPERIOR CONFECCIONADAS EM AÇO CHAPA #24 MEDINDO 200MM DE LARGURA. POSSUIR PÉS TIPO OCTOGONAL COM ESPESSURA DE (5MM) DE PLÁSTICO DE ALTO IMPACTO COM REGULAGEM. PRODUTO DEVE ATENDER ÀS EXIGÊNCIAS DA NORMA REGULAMENTADORA NR-17.3(MOBILIÁRIO PARA POSTOS DE TRABALHO) DO MINISTÉRIO DO TRABALHO E DO EMPREGO ATRAVÉS DE APRESENTAÇÃO DE LAUDO DE CONFORMIDADE ERGONÔMICA PARA COM A NR 17 JUNTO A PROPOSTA DE PREÇOS, ASSINADO POR PROFISSIONAL DE ERGONOMIA CERTIFICADO PELA ABERGO COM VALIDADE A VENCER, EM PAPEL TIMBRADO DO PROFISSIONAL QUE FAZ A ANÁLISE, EMITE E ASSINA O LAUDO, COM FOTO DO PRODUTO E SUA DESCRIÇÃO TÉCNICA EM DOCUMENTO DO FABRICANTE, MENÇÃO A NORMA NR-17, ANÁLISE E CONCLUSÃO, DATA E VALIDADE. SERÃO DESCLASSIFICADAS AS PROPOSTAS DE PREÇOS DA LICITANTE QUE NÃO APRESENTÁ-LOS.)</p>	UNIDADE 6
11	<p>70406-ESTAÇÃO DE TRABALHO (MESA EM L), (ESTAÇÃO DE TRABALHO (MESA EM L) ESPECIFICAÇÃO : COM TAMPO, RETAGUARDA E CORPO MACIÇOS CONFECCIONADOS EM MDP DE NO MÍNIMO 15MM, COM REVESTIMENTO EM AMBAS AS FACES POR LAMINADO MELAMÍNICO DE ALTA RESISTÊNCIA. ACABAMENTO NO TAMPO, PÉS E GAVETA COM FITA DE BORDA COLADO POR CENTRO DE USINAGEM PELO SISTEMA HOTMELT NA COR CINZA CRISTAL COM 15 MM DE ALTURA E ESPESSURA DE 2 MM. POSSUI DOIS PÉS CONFECCIONADOS EM AÇO CHAPA ?W? COM 6 DOBRAS COM TRÊS ESTRUTURAS: BARRA LIGAÇÃO MEDINDO 650MM(A)X200MM(L), CHAPA RETANGULAR COM 4 DOBRAS PERPENDICULARES E BASE OBLONGA. POSSUI DUAS CALHAS PASSA FIOS PARA A PASSAGEM DOS FIOS ENTRE TAMPO E PÉ EM POLIESTIRENO. POSSUI 1 PÉ CENTRAL QUE FORMA A VIGA ?I? REFORÇADO INTERNAMENTE COM TUBO RETANGULAR DE AÇO 20X40MM, FORMANDO UMA COLUNA DE PASSAGEM PARA FIAÇÃO EM FORMATO ELIPSE, NA COR CINZA CRISTAL; POSSUIR 04 PÉS TIPO PONTEIRA EM PLÁSTICO INJETADO EM POLIPROPILENO MEDINDO 30X60 COBRINDO TODA A PONTA DOS PÉS E NIVELADORES DE ALTA RESISTÊNCIA FIXADA NA BASE DOS PÉS POR SISTEMA DE ROSCA Ø5/16, QUE PERMITE A REGULAGEM QUANDO FOR NECESSÁRIO. ENTRE OS 03 PÉS DEVERÁ TER DUAS RETAGUARDA CONFECCIONADO EM MDP BP (15MM) FABRICADO ATRAVÉS DE PARTÍCULAS DE MADEIRA COM RESINAS SINTÉTICAS (UREIA FORMOL).REVESTIDO POR AMBAS AS FACES POR UMA FOLHA CELULÓSICA DECORATIVA BANHADA EM</p>	UNIDADE 24





<p>SOLUÇÃO MELAMÍNICA FIXADA ATRAVÉS DE UM PROCESSO DE PREENSA DE BAIXA PRESSÃO; PASSAGEM DE FIO EMBUTIDO NAS 03 COLUNAS; DEVE POSSUIR AS SEGUINTES MEDIDAS TOTAIS (PXLXA): 615MMX(1400MMX1400MM)X750MM COM VARIÇÃO DE +/- 5%. POSSUIR GAVETEIRO COM 02 GAVETAS NO LADO DIREITO; PRODUTO DEVE ATENDER ÀS EXIGÊNCIAS DA NORMA REGULAMENTADORA NR-17.3(MOBILIÁRIO PARA POSTOS DE TRABALHO) DO MINISTÉRIO DO TRABALHO E DO EMPREGO ATRAVÉS DE APRESENTAÇÃO DE LAUDO DE CONFORMIDADE ERGONÔMICA PARA COM A NR 17 JUNTO A PROPOSTA DE PREÇOS, ASSINADO POR PROFISSIONAL DE ERGONOMIA CERTIFICADO PELA ABERGO COM VALIDADE A VENCER, EM PAPEL TIMBRADO DO PROFISSIONAL QUE FAZ A ANÁLISE, EMITE E ASSINA O LAUDO, COM FOTO DO PRODUTO E SUA DESCRIÇÃO TÉCNICA EM DOCUMENTO DO FABRICANTE, MENÇÃO A NORMA NR-17, ANÁLISE E CONCLUSÃO, DATA E VALIDADE. SERÃO DESCLASSIFICADAS AS PROPOSTAS DE PREÇOS DA LICITANTE QUE NÃO APRESENTÁ-LOS.)</p>	<p>70407-MESA DE REUNIÃO RETANGULAR COM TOMADA, (MESA DE REUNIÃO RETANGULAR COM TOMADA, RETA COM TAMPO DE 50MM DE ESPESSURA COM DIMENSÕES TOTAIS DE 750MM(A) X 2000MM(L) X 1200MM(P); PARTE INFERIOR POR ACABAMENTOS MOLDURADOS DE 70MM EM MDP, REVESTIDO POR AMBAS AS FACES NA COR CASTANHO COM TONS CLAROS E ESCUROSSENDO 2 TAMPOS MEDINDO: 2000MM(L) X 600MM(P) X 50MM (E), COM ACABAMENTO EM FITA EM PVC (POLIESTIRENO) COM 2MM ESPESSURA COM BORDAS APARENTES ENCABEÇADAS. PÉS DA MESA ENCABEÇADAS COM 02(DUAS) PLACAS EM MDP, REVESTIDO POR AMBAS AS FACES MOLDURADA POR ENCABECAMENTO DE 70MM CONFECCIONADO EM MDP 10MM, SENDO 2 PÉS EM ?L? FORMADOS POR DUAS PLACAS UNIDAS POR SISTEMA DE PINOS E CASTANHAS GIROFIX A MAIOR MEDINDO CADA 680MM(A) X 508MM(L) E A MENOR 680MM(A) X 462MM(L), COM ESPAÇADOR METÁLICO EM FORMATO U NA MEDIDA DE 406MM(L) X 15MM(A) VERTICAL X 20MM(A) HORIZONTAL, SENDO QUE NA FACE VERTICAL APRESENTA FURAÇÕES RETANGULARES 40X5MM COM ESPAÇAMENTO DE 20MM ENTRE ELAS DISTRIBUÍDAS DE FORMA EQUILIBRADA EM AMBAS FACES FIXADAS AO TAMPO POR PINOS E CASTANHAS GIROFIX, 02(DUAS) PONTEIRAS OCTOGONAIS PARA REGULAGEM DE ALTURA EM BUCHA AMERICANA 1/4X25MM FIXADA NA BASE DOS PÉS. CAIXA DE TOMADA: CONFECCIONADAS EM CHAPA DE AÇO COM A ESPESSURA DE #18 (1,2MM), COM TRÊS DOBRAS A 90° PARA O ENCAIXE NA CALHA, UMA SEGUNDA DOBRA A 120° PARA O MELHOR ENCAIXE DOS DISPOSITIVOS, COM ESTAMPAS QUE POSSIBILITAM O ENCAIXE DE PLUGS DE CONEXÃO USB , PLUG ENTRADA PARA HDMI, 3 TOMAS 2P+T MODELO TPA2-3E3F10 AMPERES E 1 CONECTOR RJ11 6X4VIAS PARA LINHA TELEFÔNICA E 1 RJ45 MODELO CATSE BF TF P08N, PARA CONEXÃO DE REDES DE COMPUTADORES E ENTRADA VGA, SISTEMA DE FIXAÇÃO NAS CALHAS POR REBITES M4, NA COR PRETA. TAMPAS PARA AS CAIXAS DE TOMADA CONFECCIONADA EM COPOLÍMERO DE ALTA QUALIDADE ACRILONITRILA BUTADIENO ESTIRENO (ABS), COM SISTEMA DE ABERTURA E FECHAMENTO POR PINO, COM ABERTURA FRONTAL PARA A PASSAGEM DOS FIOS PARA O EXTERIOR DA MESA QUANDO A CAIXA ESTÁ FECHADA, COM ACABAMENTO NA COR PRETA. DEVE POSSUIR AS SEGUINTES MEDIDAS (PXLXA): 1200MMX2000MMX760MM COM VARIÇÃO DE +/- 5%. PRODUTO DEVE ATENDER ÀS EXIGÊNCIAS DA NORMA REGULAMENTADORA NR-17.3(MOBILIÁRIO PARA POSTOS DE TRABALHO) DO MINISTÉRIO DO TRABALHO E DO EMPREGO ATRAVÉS DE APRESENTAÇÃO DE LAUDO DE CONFORMIDADE ERGONÔMICA PARA COM A NR 17, POR PROFISSIONAL DE ERGONOMIA CERTIFICADO PELA ABERGO COM VALIDADE A VENCER, EM PAPEL TIMBRADO DO PROFISSIONAL QUE FAZ A ANÁLISE, EMITE E ASSINA O LAUDO, COM FOTO DO PRODUTO E SUA DESCRIÇÃO TÉCNICA EM DOCUMENTO DO FABRICANTE, MENÇÃO A NORMA NR-17, ANÁLISE E CONCLUSÃO, DATA E VALIDADE. SERÃO DESCLASSIFICADAS AS PROPOSTAS DE PREÇOS DA LICITANTE QUE NÃO APRESENTÁ-LOS.)</p>	<p>UNIDADE</p> <p>8</p>
<p>12</p>	<p>UNIDADE</p> <p>6</p>	
<p>13</p>	<p>UNIDADE</p> <p>6</p>	





P R E F E I T U R A D E

CRATEÚS

Fazendo Mais Por Você

MUNICÍPIO
VERDE



COM BASE EM AÇO COM TRATAMENTO ANTI FERRUGEM, PINTURA ELETROSTÁTICA EPÓXI PÓ, SOLDA MIG E TAMPO EM PEDRA EM GRANITO MADEIRA MEDINDO 1.40M X 0.70M; ACOMPANHAR 06 (SEIS) CADEIRAS CONFECCIONADO EM AÇO TUBULAR ACOLCHOADA;

LOTE 02 MOVEIS DE MADEIRA COTA RESERVA		
ITEM	ESPECIFICAÇÕES	UNIDADE QTD
1	<p>70396-ARMÁRIO ALTO FECHADO COM 2 PORTAS. (ARMÁRIO ALTO FECHADO ESPECIFICAÇÃO : COM 2 PORTAS NA COR CINZA CONFECCIONADO EM MDP BP (15MM) REVESTIDO POR AMBAS AS FACES POR UMA FOLHA CELULÓSICA DECORATIVA BANHADA EM SOLUÇÃO MELAMÍNICA COM ACABAMENTO EM FITA PVC (POLIESTIRENO) NA COR CINZA, MEDINDO (AXLXP) 1,60 X 0,90 X 0,40 CM COM VARIAÇÃO DE +/- 5%, CONTENDO 03 PRATELEIRAS INTERNAS, SENDO 1 FIXA E 2 REMOVÍVEIS. 02 PORTAS CONFECCIONADO NO MESMO MATERIAL DO CORPO FECHADURA CILÍNDRICA TIPO YALE COM SISTEMA ARTICULADO CONTENDO 2 CHAVES, PUXADOR EM POLIETILENO(PLÁSTICO DE ALTO IMPACTO) DO TIPO CONCHA. DOBRADIÇAS DE AÇO COM TRAVAS PLÁSTICAS COM GARRAS QUE SE TRAVAM Á PORTA. PRODUTO DEVE ATENDER ÁS EXIGÊNCIAS DA NORMA REGULAMENTADORA NR-17.3(MOBILIÁRIO PARA POSTOS DE TRABALHO) DO MINISTÉRIO DO TRABALHO E DO EMPREGO ATRAVÉS DE APRESENTAÇÃO DE LAUDO DE CONFORMIDADE ERGONOMICA PARA COM A NR 17 JUNTO A PROPOSTA DE PREÇOS, ASSINADO POR PROFISSIONAL DE ERGONOMIA CERTIFICADO PELA ABERGO COM VALIDADE A VENCER, EM PAPEL TIMBRADO DO PROFISSIONAL QUE FAZ A ANALISE, EMITE E ASSINA O LAUDO, COM FOTO DO PRODUTO E SUA DESCRIÇÃO TÉCNICA EM DOCUMENTO DO FABRICANTE, MENÇÃO A NORMA NR-17, ANALISE E CONCLUSÃO, DATA E VALIDADE. SERÃO DESCLASSIFICADAS AS PROPOSTAS DE PREÇOS DA LICITANTE QUE NÃO APRESENTÁ-LOS.)</p>	UNIDADE 7
2	<p>70397-ARMÁRIO PARA ESCRITÓRIO SEMI-ABERTO COM 2 PORTAS (ARMÁRIO PARA ESCRITÓRIO SEMI-ABERTO COM 2 PORTAS BAIXAS NA COR CINZA ESPECIFICAÇÃO : CONFECCIONADO EM MDP BP (15MM) REVESTIDO POR AMBAS AS FACES POR UMA FOLHA CELULÓSICA DECORATIVA BANHADA EM SOLUÇÃO MELAMÍNICA COM ACABAMENTO EM FITA PVC (POLIESTIRENO), MEDINDO (AXLXP) 1,60 X 0,90 X 0,40 CM COMVARIAÇÃO DE 5%, CONTENDO 01 PRATELEIRA INTERNA INFERIOR E 01 EXTERNA SUPERIOR. 02 PORTAS BAIXAS CONFECCIONADO NO MESMO MATERIAL DO CORPO FECHADURA CILÍNDRICA TIPO YALE COM SISTEMA ARTICULADO CONTENDO 2 CHAVES, PUXADOR EM POLIETILENO (PLÁSTICO DE ALTO IMPACTO) DO TIPO CONCHA. DOBRADIÇAS DE AÇO COM TRAVAS PLÁSTICAS COM GARRAS QUE SE TRAVAM Á PORTA; PRODUTO DEVE ATENDER ÁS EXIGÊNCIAS DA NORMA REGULAMENTADORA NR-17.3(MOBILIÁRIO PARA POSTOS DE TRABALHO) DO MINISTÉRIO DO TRABALHO E DO EMPREGO ATRAVÉS DE APRESENTAÇÃO DE LAUDO DE CONFORMIDADE ERGONOMICA PARA COM A NR 17 JUNTO A PROPOSTA DE PREÇOS, ASSINADO POR PROFISSIONAL DE ERGONOMIA CERTIFICADO PELA ABERGO COM VALIDADE A VENCER, EM PAPEL TIMBRADO DO PROFISSIONAL QUE FAZ A ANALISE, EMITE E ASSINA O LAUDO, COM FOTO DO PRODUTO E SUA DESCRIÇÃO TÉCNICA EM DOCUMENTO DO FABRICANTE, MENÇÃO A NORMA NR-17, ANALISE E CONCLUSÃO, DATA E VALIDADE. SERÃO DESCLASSIFICADAS AS PROPOSTAS DE PREÇOS DA LICITANTE QUE NÃO APRESENTÁ-LOS.)</p>	UNIDADE 3
3	<p>70398-GAVETEIRO VOLANTE COM 04 GAVETAS. (GAVETEIRO VOLANTE COM 04 GAVETAS ESPECIFICAÇÃO : TAMPO DO GAVETEIRO DE NO MÍNIMO 40MM COMPOSTO NA PARTE SUPERIOR EM MDP, REVESTIDO POR AMBAS AS FACES NA COR CASTANHO COM TONS CLAROS E ESCUROS, COM ACABAMENTO EM FITA EM PVC (POLIESTIRENO) COM 1MM ESPESSURA.</p>	UNIDADE 2





P R E F E I T U R A D E

CRATEÚS

Fazendo Mais Por Você



MUNICÍPIO
VERDE



	<p>LATERAIS E FUNDO DO GAVETEIRO: CONFECCIONADO EM MDP, REVESTIDO POR AMBAS AS FACES, MEDINDO 15MM(E)X419MM(L)X584MM(A) COM ACABAMENTO EM FITA PVC(POLIESTIRENO) COM (0,45MM) DE ESPESSURA, FRENTE DAS GAVETAS CONFECCIONADO EM MDP, REVESTIDO POR AMBAS AS FACES, SENDO O CORPO CONFECCIONADO EM GALVALUME CHAPA 26 (0,45MM), MEDINDO : 145MM(A) X 341MM(L), CORPO NA MEDIDA 62MM(A) X 280MM(L) X 393MM(P) COM DESLIZAMENTO POR TRILHO CORREDIÇA COM ROLDANAS EM NYLON FIXADAS POR REBITES COM ROSCA, COM FECHADURA CILÍNDRICA TIPO YALE - COM SISTEMA ARTICULADO CONTENDO NO MÍNIMO 2 CHAVES, COM PUXADOR EM POLIESTIRENO TIPO CONCHA. ACOMPANHA 4 RODÍZIOS SENDO 2 SEM TRAVAMENTO E 2 FRONTAIS COM TRAVAMENTO, CONFECCIONADOS EM POLIESTIRENO . DEVE POSSUIR AS SEGUINTE MEDIDAS TOTAIS (PXLXA): 550MMX450X630MM COM VARIAÇÃO DE 5%, PRODUTO DEVE ATENDER ÀS EXIGÊNCIAS DA NORMA REGULAMENTADORA NR-17.3(MOBILIÁRIO PARA POSTOS DE TRABALHO) DO MINISTÉRIO DO TRABALHO E DO EMPREGO ATRAVÉS DE APRESENTAÇÃO DE LAUDO DE CONFORMIDADE ERGONOMICA PARA COM A NR 17 JUNTO A PROPOSTA DE PREÇOS, ASSINADO POR PROFISSIONAL DE ERGONOMIA CERTIFICADO PELA ABERGO COM VALIDADE A VENCER, EM PAPEL TIMBRADO DO PROFISSIONAL QUE FAZ A ANALISE, EMITE E ASSINA O LAUDO, COM FOTO DO PRODUTO ESUA DESCRIÇÃO TÉCNICA EM DOCUMENTO DO FABRICANTE, MENÇÃO A NORMA NR-17, ANALISE E CONCLUSÃO, DATA E VALIDADE. SERÃO DESCLASSIFICADAS AS PROPOSTAS DE PREÇOS DA LICITANTE QUE NÃO APRESENTÁ-LOS)</p>	
4	<p>70399-ARQUIVO DE MADEIRA COM 4 GAVETAS P/ PASTAS SUSPENSAS (ARQUIVO DE MADEIRA COM 4 GAVETAS P/ PASTAS SUSPENSAS ESPECIFICAÇÃO : CONFECCIONADO EM MDP DE 15MM, REVESTIDO POR AMBAS AS FACES, COM ACABAMENTO EM FITA DE BORDA DE PVC DE 0,45MM DE ESPESSURA, 2 LATERAIS CONFECCIONADAS EM MDP DE 15MM, ANEXADAS AOS PÉS. COM 4 GAVETAS COM AS FRENTE CONFECCIONADAS EM MDP DE 15MM E CORPO DAS GAVETAS CONFECCIONADO EM GALVALUME) #20 (0,90MM) COM 4 GARRAS DE FIXAÇÃO E TRAVAMENTO POR ENCAIXE A LATERAL DIREITA E ESQUERDA, MEDIDAS EXTERNAS DO CORPO GAVETA SEM AS FRENTE 98MM(A) X 60MM(L) X 473MM(P), FUNDO EM CHAPA DE AÇO #26 (0,45MM), HASTES PARA PASTAS SUSPENSAS (MEDIDA 470 X 30MM) EM GALVALUME 20 (0,90MM) REFORÇADA PELO SISTEMA DE DOBRA EM ÔMEGA, COM FECHADURA CILÍNDRICA DO TIPO YALE COM SISTEMA ARTICULADO CONTENDO 2 CHAVES E COM SISTEMA DE FECHAMENTO SIMULTÂNEO DAS GAVETAS. SISTEMA DE DESLIZAMENTO DAS GAVETAS: POR TRILHO CORREDIÇA, DESLIZAMENTO COM ESFERAS DE AÇO. PEÇA ÚNICA DE MONTAGEM ESQUERDA OU DIREITA E TRAVA FIM DE CURSO ABERTO QUE PERMITE A RETIRADA DA GAVETA, CONFECCIONADA EM AÇO GALVANIZADO. PÉS: TIPO OCTOGONAL COM ESPESSURA DE 5MM DE POLIETILENO COM REGULAGEM QUE PERMITE A REGULAGEM. DIMENSÕES (A X L X P): 1325MM X 457MM X 552MM COM VARIAÇÃO DE +/- 5%, PRODUTO DEVE ATENDER ÀS EXIGÊNCIAS DA NORMA REGULAMENTADORA NR-17.3(MOBILIÁRIO PARA POSTOS DE TRABALHO) DO MINISTÉRIO DO TRABALHO E DO EMPREGO ATRAVÉS DE APRESENTAÇÃO DE LAUDO DE CONFORMIDADE ERGONOMICA PARA COM A NR 17 JUNTO A PROPOSTA DE PREÇOS, ASSINADO POR PROFISSIONAL DE ERGONOMIA CERTIFICADO PELA ABERGO COM VALIDADE A VENCER, EM PAPEL TIMBRADO DO PROFISSIONAL QUE FAZ A ANALISE, EMITE E ASSINA O LAUDO, COM FOTO DO PRODUTO E SUA DESCRIÇÃO TÉCNICA EM DOCUMENTO DO FABRICANTE, MENÇÃO A NORMA NR-17, ANALISE E CONCLUSÃO, DATA E VALIDADE. SERÃO DESCLASSIFICADAS AS PROPOSTAS DE PREÇOS DA LICITANTE QUE NÃO APRESENTÁ-LOS.)</p>	UNIDADE 3
5	<p>70400-TORRE NICHOS. (TORRE NICHOS ESPECIFICAÇÃO : TAMPOS ENCABEÇADOS DE 40MM, REVESTIDO POR AMBAS AS FACES MEDINDO: 40MMX384MMX390MM(EXLXP) COM ACABAMENTO EM FITA PVC, SENDO AS LATERAIS CONFECCIONADA EM MDP REVESTIDO POR AMBAS AS FACES MEDINDO 1560MMX390MMX15MM(A)X15MM(P) COM ACABAMENTO EM FITA PVC. DEVERÁ CONTER 2 RETAGUARDAS FIXADAS NO FUNDO PRA PAREDE DO ARMÁRIO ATRAVÉS DE PERFIL ?H?CONFECCIONADA EM MDP (9MM); 1</p>	UNIDADE 1





P R E F E I T U R A D E
CRATEÚS
Fazendo Mais Por Você



MUNICÍPIO
VERDE



6	<p>PRATELEIRA SUPERIOR, 1 CENTRAL E 1INFERIOR: CONFECCIONADO EM MDP REVESTIDO POR AMBAS AS FACES MEDINDO 354MMX345MMX15MM(LXPXE) COM ACABAMENTO EM FITA PVC; FUNDO CONFECCIONADO EM MDP, REVESTIDO POR AMBAS AS FACES. DIMENSÕES (AXLXP): 1630X390X400MM COM VARIÇÃO DE +/- 5%. PRODUTO DEVE ATENDER ÀS EXIGÊNCIAS DA NORMA REGULAMENTADORA NR-17.3(MOBILIÁRIO PARA POSTOS DE TRABALHO) DO MINISTÉRIO DO TRABALHO E DO EMPREGO ATRAVÉS DE APRESENTAÇÃO DE LAUDO DE CONFORMIDADE ERGONOMICA PARA COM A NR 17 JUNTO A PROPOSTA DE PREÇOS, ASSINADO POR PROFISSIONAL DE ERGONOMIA CERTIFICADO PELA ABERGO COM VALIDADE A VENCER, EM PAPEL TIMBRADO DO PROFISSIONAL QUE FAZ A ANALISE, EMITE E ASSINA O LAUDO, COM FOTO DO PRODUTO E SUA DESCRIÇÃO TÉCNICA EM DOCUMENTO DO FABRICANTE, MENÇÃO A NORMA NR-17, ANALISE E CONCLUSÃO, DATA E VALIDADE. SERÃO DESCLASSIFICADAS AS PROPOSTAS DE PREÇOS DA LICITANTE QUE NÃO APRESENTA-LOS.)</p> <p>70401-MESA DE TRABALHO COM DUAS GAVETAS, (MESA DE TRABALHO COM DUAS GAVETAS ESPECIFICAÇÃO : MEDINDO (A X L X P) 740MMX1200MMX600MM, ACOMPANHADO COM DUAS GAVETAS NA COR CINZA. COM TAMPO E CORPO MACIÇOS CONFECCIONADOS EM MDP DE 15MM REVESTIDO EM MELAMÍNICA FIXADA ATRAVÉS DE PROCESSO INDUSTRIAL DE PREENSA DE BAIXA PRESSÃO. ACABAMENTO COM FITA DE BORDA COLADO POR CENTRO DE USINAGEM PELO SISTEMA HOTMELT NA COR CINZA. POSSUIR GAVETEIRO AÉREO COM 2 GAVETAS COM ACABAMENTO EM FITA ABS, POSSUIR FECHADURA CILÍNDRICA TIPO YALE COM CHAVES, BOTIJÃO, E LINGUETA; POSSUIR PUXADORES TIPO ALÇA EM POLIETILENO DE ALTO IMPACTO; POSSUIR PÉ FIXO TIPO ?H? COM ESTRUTURA EM AÇO INDUSTRIAL COM TRATAMENTO ANTICORROSIVO ATRAVÉS DA FOSFORIZAÇÃO INORGÂNICA E REVESTIMENTO PELO SISTEMA EPÓXI-PÓ CURADO EM ESTUFA NA COR CINZA E ENTRE ELAS ALMOFADA EM MDP DE 15 MM NA MESMA COR DO TAMPO; POSSUIR PONTEIRAS OBLONGAS COM SAPATAS NIVELADORAS. PRODUTO DEVE ATENDER ÀS EXIGÊNCIAS DA NORMA REGULAMENTADORA NR-17.3(MOBILIÁRIO PARA POSTOS DE TRABALHO) DO MINISTÉRIO DO TRABALHO E DO EMPREGO ATRAVÉS DE APRESENTAÇÃO DE LAUDO DE CONFORMIDADE ERGONOMICA PARA COM A NR 17 JUNTO A PROPOSTA DE PREÇOS, ASSINADO POR PROFISSIONAL DE ERGONOMIA CERTIFICADO PELA ABERGO COM VALIDADE A VENCER, EM PAPEL TIMBRADO DO PROFISSIONAL QUE FAZ A ANALISE, EMITE E ASSINA O LAUDO, COM FOTO DO PRODUTO E SUA DESCRIÇÃO TÉCNICA EM DOCUMENTO DO FABRICANTE, MENÇÃO A NORMA NR-17, ANALISE E CONCLUSÃO, DATA E VALIDADE. SERÃO DESCLASSIFICADAS AS PROPOSTAS DE PREÇOS DA LICITANTE QUE NÃO APRESENTA-LOS.)</p>	UNIDADE 15
7	<p>70402-MESA DE TRABALHO COM TRÊS GAVETAS, (MESA DE TRABALHO COM TRÊS GAVETAS ESPECIFICAÇÃO : MEDINDO (A X L X P) 740MMX1200MMX600MM, ACOMPANHADO COM TRÊS GAVETAS NA COR CINZA. COM TAMPO E CORPO MACIÇOS CONFECCIONADOS EM MDP DE 15MM REVESTIDO EM MELAMÍNICA FIXADA ATRAVÉS DE PROCESSO INDUSTRIAL DE PREENSA DE BAIXA PRESSÃO. ACABAMENTO COM FITA DE BORDA COLADO POR CENTRO DE USINAGEM PELO SISTEMA HOTMELT NA COR CINZA. POSSUIR GAVETEIRO AÉREO COM 3 GAVETAS COM ACABAMENTO EM FITA ABS, POSSUIR FECHADURA CILÍNDRICA TIPO YALE COM CHAVES, BOTIJÃO, E LINGUETA; POSSUIR PUXADORES TIPO ALÇA EM POLIETILENO DE ALTO IMPACTO; POSSUIR PÉ FIXO TIPO ?H? COM ESTRUTURA EM AÇO INDUSTRIAL COM TRATAMENTO ANTICORROSIVO ATRAVÉS DA FOSFORIZAÇÃO INORGÂNICA E REVESTIMENTO PELO SISTEMA EPÓXI-PÓ CURADO EM ESTUFA NA COR CINZA E ENTRE ELAS ALMOFADA EM MDP DE 15 MM NA MESMA COR DO TAMPO; POSSUIR PONTEIRAS OBLONGAS COM SAPATAS NIVELADORAS. PRODUTO DEVE ATENDER ÀS EXIGÊNCIAS DA NORMA REGULAMENTADORA NR-17.3(MOBILIÁRIO PARA POSTOS DE TRABALHO) DO MINISTÉRIO DO TRABALHO E DO EMPREGO ATRAVÉS DE APRESENTAÇÃO DE LAUDO DE CONFORMIDADE ERGONOMICA PARA COM A NR 17 JUNTO A PROPOSTA DE PREÇOS, ASSINADO POR PROFISSIONAL DE ERGONOMIA CERTIFICADO PELA ABERGO COM VALIDADE A VENCER,</p>	UNIDADE 5





P R E F E I T U R A D E

CRATEÚS

Fazendo Mais Por Você



MUNICÍPIO
VERDE



8	<p>EM PAPEL TIMBRADO DO PROFISSIONAL QUE FAZ A ANÁLISE, EMITE E ASSINA O LAUDO, COM FOTO DO PRODUTO E SUA DESCRIÇÃO TÉCNICA EM DOCUMENTO DO FABRICANTE, MENÇÃO A NORMA NR-17, ANÁLISE E CONCLUSÃO, DATA E VALIDADE. SERÃO DESCLASSIFICADAS AS PROPOSTAS DE PREÇOS DA LICITANTE QUE NÃO APRESENTÁ-LOS.)</p> <p>70403-MESA DE REUNIÃO RETANGULAR COM TAMPO DE 40MM (MESA DE REUNIÃO RETANGULAR COM TAMPO DE 40MM ESPECIFICAÇÃO : TAMPO DE 40MM OU SUPERIOR COMPOSTO NA PARTE SUPERIOR EM MDP E INFERIOR POR ACABAMENTOS MOLDURADOS DE EM MDP, REVESTIDO POR AMBAS AS FACES NA COR CASTANHO ESCURO EM FITA EM PVC (POLIESTIRENO) COM NO MÍNIMO 1MM DE ESPESSURA, ARREDONDADO NAS EXTREMIDADES. RETAGUARDA DA MESA CONFECCIONADO EM MDP, REVESTIDO POR AMBAS. FIXADA AO TAMPO E AOS PÉS UTILIZANDO SISTEMA GIROFIX COM CASTANHAS DE NO MÍNIMO 15MM E PINOS NO MÍNIMO 6MM COM ROSCA SOBERBA. PÉS DA MESA CONFECCIONADO EM MDP, REVESTIDO POR AMBAS AS FACES NA COR PRETO, COM 2 ESPAÇADORES INJETADOS EM POLIESTIRENO COM PINTURA METALIZADA NA MEDIDA DE 15MM(A) X 50MM(L) X 15MM(P) UTILIZADOS COMO ARREIMATE DE ACABAMENTO ENTRE TAMPO E PÉS, PONTEIRA TIPO OCTOGONAL COM ESPESSURA MÍNIMA DE (5MM) DE POLIESTIRENO QUE PERMITE A REGULAGEM DE ALTURA, FIXADO AO TAMPO UTILIZANDO SISTEMA GIROFIX COM CASTANHAS DE NO MÍNIMO 15MM E PINOS NO MÍNIMO 6MM COM ROSCA SOBERBA. DEVEPOSSUIR AS SEGUINTE MEDIDAS TOTAIS (PXLXA): 900MMX2000MMX750MM COM VARIACÃO DE +/- 5%. PRODUTO DEVE ATENDER ÀS EXIGÊNCIAS DA NORMA REGULAMENTADORA NR-17.3(MOBILIÁRIO PARA POSTOS DE TRABALHO) DO MINISTÉRIO DO TRABALHO E DO EMPREGO ATRAVÉS DE APRESENTAÇÃO DE LAUDO DE CONFORMIDADE ERGONOMICA PARA COM A NR 17 JUNTO A PROPOSTA DE PREÇOS, ASSINADO POR PROFISSIONAL DE ERGONOMIA CERTIFICADO PELA ABERGO COM VALIDADE A VENCER, EM PAPEL TIMBRADO DO PROFISSIONAL QUE FAZ A ANÁLISE, EMITE E ASSINA O LAUDO, COM FOTO DO PRODUTO E SUA DESCRIÇÃO TÉCNICA EM DOCUMENTO DO FABRICANTE, MENÇÃO A NORMA NR-17, ANÁLISE E CONCLUSÃO, DATA E VALIDADE. SERÃO DESCLASSIFICADAS AS PROPOSTAS DE PREÇOS DA LICITANTE QUE NÃO APRESENTÁ-LOS.)</p>	UNIDADE	3
9	<p>70404-MESA PARA REUNIÃO REDONDA, (MESA PARA REUNIÃO REDONDA ESPECIFICAÇÃO : DIAMETRO DE NO MÍNIMO 110CM E PÉ PAINEL EM 7X? CONFECCIONADO EM MDP (15MM) REVESTIDO POR AMBAS AS FACES POR UMA FOLHA CELULÓSICA DECORATIVA BANHADA EM SOLUÇÃO MELAMÍNICA FIXADA ATRAVÉS DE UM PROCESSO DE PREENSA DE BAIXA PRESSÃO NA MESMA COR CINZA COM ACABAMENTO EM FITA EM PVC (POLIESTIRENO) COM 2MM ESPESSURA COM BORDAS APARENTES ENCABECADAS NA COR CINZA. POSSUIR PÉ FIXADOS AO TAMPO ATRAVÉS DE CASTANHAS E PINOS GIROFIX. PÉS COM PONTEIRAS SAPATA TIPO ?U? EM AÇO CHAPA #20 COM PONTEIRA REGULÁVEL TIPO OCTOGONAL EM POLIESTIRENO (PLÁSTICO DE ALTO IMPACTO) POSSIBILITANDO A REGULAGEM QUANDO HOUVER DESNÍVEL DE PISO. DEVE POSSUIR AS SEGUINTE MEDIDAS TOTAIS (PXLXA): 1100MMX1100MMX750MM COM VARIACÃO DE +/- 5%. PRODUTO DEVE ATENDER ÀS EXIGÊNCIAS DA NORMA REGULAMENTADORA NR-17.3(MOBILIÁRIO PARA POSTOS DE TRABALHO) DO MINISTÉRIO DO TRABALHO E DO EMPREGO ATRAVÉS DE APRESENTAÇÃO DE LAUDO DE CONFORMIDADE ERGONOMICA PARA COM A NR 17 JUNTO A PROPOSTA DE PREÇOS, ASSINADO POR PROFISSIONAL DE ERGONOMIA CERTIFICADO PELA ABERGO COM VALIDADE A VENCER, EM PAPEL TIMBRADO DO PROFISSIONAL QUE FAZ A ANÁLISE, EMITE E ASSINA O LAUDO, COM FOTO DO PRODUTO E SUA DESCRIÇÃO TÉCNICA EM DOCUMENTO DO FABRICANTE, MENÇÃO A NORMA NR-17, ANÁLISE E CONCLUSÃO, DATA E VALIDADE. SERÃO DESCLASSIFICADAS AS PROPOSTAS DE PREÇOS DA LICITANTE QUE NÃO APRESENTÁ-LOS.)</p>	UNIDADE	3
10	<p>70405-BALCÃO DE ATENDIMENTO EM L , (BALCÃO DE ATENDIMENTO EM L ESPECIFICAÇÕES MÍNIMAS: MEDINDO 1100MM(A)X1550(L1)X1550MM(L2)X600MM(P) COM DOIS TAMPOS, 1 SUPERIOR PARA ATENDIMENTO AO PÚBLICO E OUTRO</p>	UNIDADE	2



11	<p>INFERIOR PARA TRABALHO INTERNO AMBOS COM 30CM DE PROFUNDIDADE DE ÁREA ÚTIL CONFECCIONADOS EM MDP BP (25MM) REVESTIDO POR AMBAS AS FACES NA COR CASTANHO COM TONS CLAROS E ESCUROS COM ACABAMENTO EM FITA EM PVC COM 2MM ESPESSURA COM BORDAS APARENTES ENCABEÇADAS NA MESMA COR DO TAMPO FIXADO ATRAVÉS DE CASTANHA GIROFIX PARA 15MM E PINOS M6 ROSCA SOBERBA A ESTRUTURA QUE DEVE SER FABRICADO COM MESMO MATERIAL DO TAMPO, MDP DE 25MM; POSSUIR CALHAS PASSA FIO INFERIOR E SUPERIOR CONFECCIONADAS EM AÇO CHAPA #24 MEDINDO 200MM DE LARGURA. POSSUIR PÉS TIPO OCTOGONAL COM ESPESSURA DE (5MM) DE PLÁSTICO DE ALTO IMPACTO COM REGULAGEM. PRODUTO DEVE ATENDER ÀS EXIGÊNCIAS DA NORMA REGULAMENTADORA NR-17.3(MOBILIÁRIO PARA POSTOS DE TRABALHO) DO MINISTÉRIO DO TRABALHO E DO EMPREGO ATRAVÉS DE APRESENTAÇÃO DE LAUDO DE CONFORMIDADE ERGONOMICA PARA COM A NR 17 JUNTO A PROPOSTA DE PREÇOS, ASSINADO POR PROFISSIONAL DE ERGONOMIA CERTIFICADO PELA ABERGO COM VALIDADE A VENCER, EM PAPEL TIMBRADO DO PROFISSIONAL QUE FAZ A ANALISE, EMITE E ASSINA O LAUDO, COM FOTO DO PRODUTO E SUA DESCRIÇÃO TÉCNICA EM DOCUMENTO DO FABRICANTE, MENÇÃO A NORMA NR-17, ANALISE E CONCLUSÃO, DATA E VALIDADE. SERÃO DESCLASSIFICADAS AS PROPOSTAS DE PREÇOS DA LICITANTE QUE NÃO APRESENTÁ-LOS.)</p> <p>70406-ESTAÇÃO DE TRABALHO (MESA EM L), (ESTAÇÃO DE TRABALHO (MESA EM L) ESPECIFICAÇÃO : COM TAMPO, RETAGUARDA E CORPO MACIÇOS CONFECCIONADOS EM MDP DE NO MÍNIMO 15MM, COM REVESTIMENTO EM AMBAS AS FACES POR LAMINADO MELAMÍNICO DE ALTA RESISTÊNCIA. ACABAMENTO NO TAMPO, PÉS E GAVETA COM FITA DE BORDA COLADO POR CENTRO DE USINAGEM PELO SISTEMA HOTMELT NA COR CINZA CRISTAL COM 15 MM DE ALTURA E ESPESSURA DE 2 MM. POSSUI DOIS PÉS CONFECCIONADOS EM AÇO CHAPA ?W? COM 6 DOBRAS COM TRÊS ESTRUTURAS: BARRA LIGAÇÃO MEDINDO 650MM(A)X200MM(L), CHAPA RETANGULAR COM 4 DOBRAS PERPENDICULARES E BASE OBLONGA. POSSUI DUAS CALHAS PASSA FIOS PARA A PASSAGEM DOS FIOS ENTRE TAMPO E PÉ EM POLIESTIRENO. POSSUI 1 PÉ CENTRAL QUE FORMA A VIGA ?I? REFORÇADO INTERNAMENTE COM TUBO RETANGULAR DE AÇO 20X40MM, FORMANDO UMA COLUNA DE PASSAGEM PARA FIAÇÃO EM FORMATO ELIPSE, NA COR CINZA CRISTAL; POSSUIR 04 PÉS TIPO PONTEIRA EM PLÁSTICO INJETADO EM POLIPROPILENO MEDINDO 30X60 COBRINDO TODA A PONTA DOS PÉS E NIVELADORES DE ALTA RESISTÊNCIA FIXADA NA BASE DOS PÉS POR SISTEMA DE ROSCA Ø5/16, QUE PERMITE A REGULAGEM QUANDO FOR NECESSÁRIO. ENTRE OS 03 PÉS DEVERÁ TER DUAS RETAGUARDA CONFECCIONADO EM MDP BP (15MM) FABRICADO ATRAVÉS DE PARTICULAS DE MADEIRA COM RESINAS SINTÉTICAS (UREIA FORMOL),REVESTIDO POR AMBAS AS FACES POR UMA FOLHA CELULÓSICA DECORATIVA BANHADA EM SOLUÇÃO MELAMÍNICA FIXADA ATRAVÉS DE UM PROCESSO DE PREENSA DE BAIXA PRESSÃO; PASSAGEM DE FIO EMBUTIDO NAS 03 COLUNAS; DEVE POSSUIR AS SEGUINTE MEDIDAS TOTAIS (PXLXA): 615MMX(1400MMX1400MM)X750MM COM VARIAÇÃO DE +/- 5%. POSSUIR GAVETEIRO COM 02 GAVETAS NO LADO DIREITO; PRODUTO DEVE ATENDER ÀS EXIGÊNCIAS DA NORMA REGULAMENTADORA NR-17.3(MOBILIÁRIO PARA POSTOS DE TRABALHO) DO MINISTÉRIO DO TRABALHO E DO EMPREGO ATRAVÉS DE APRESENTAÇÃO DE LAUDO DE CONFORMIDADE ERGONOMICA PARA COM A NR 17 JUNTO A PROPOSTA DE PREÇOS, ASSINADO POR PROFISSIONAL DE ERGONOMIA CERTIFICADO PELA ABERGO COM VALIDADE A VENCER, EM PAPEL TIMBRADO DO PROFISSIONAL QUE FAZ A ANALISE, EMITE E ASSINA O LAUDO, COM FOTO DO PRODUTO E SUA DESCRIÇÃO TÉCNICA EM DOCUMENTO DO FABRICANTE, MENÇÃO A NORMA NR-17, ANALISE E CONCLUSÃO, DATA E VALIDADE. SERÃO DESCLASSIFICADAS AS PROPOSTAS DE PREÇOS DA LICITANTE QUE NÃO APRESENTÁ-LOS.)</p>	UNIDADE	6
12	<p>70407-MESA DE REUNIÃO RETANGULAR COM TOMADA, (MESA DE REUNIÃO RETANGULAR COM TOMADA, RETA COM TAMPO DE 50MM DE ESPESSURA COM DIMENSÕES TOTAIS DE 750MM(A) X 2000MM(L) X 1200MM(P); PARTE INFERIOR POR ACABAMENTOS</p>	UNIDADE	2



<p>MOLDURADOS DE 70MM EM MDP, REVESTIDO POR AMBAS AS FACES NA COR CASTANHO COM TONS CLAROS E ESCUROSSENDO 2 TAMPOS MEDINDO: 2000MM(L) X 600MM(P) X 50MM (E), COM ACABAMENTO EM FITA EM PVC (POLIESTIRENO) COM 2MM ESPESSURA COM BORDAS APARENTES ENCABEÇADAS. PÉS DA MESA ENCABEÇADAS COM 02(DUAS) PLACAS EM MDP, REVESTIDO POR AMBAS AS FACES MOLDURADA POR ENCABEÇAMENTO DE 70MM CONFECCIONADO EM MDP 10MM, SENDO 2 PÉS EM ?L? FORMADOS POR DUAS PLACAS UNIDAS POR SISTEMA DE PINOS E CASTANHAS GIROFIX A MAIOR MEDINDO CADA 680MM(A) X 508MM(L) E A MENOR 680MM(A) X 462MM(L), COM ESPAÇADOR METÁLICO EM FORMATO U NA MEDIDA DE 406MM(L) X 15MM(A) VERTICAL X 20MM(A) HORIZONTAL, SENDO QUE NA FACE VERTICAL APRESENTA FURAÇÕES RETANGULARES 40X5MM COM ESPAÇAMENTO DE 20MM ENTRE ELAS DISTRIBUÍDAS DE FORMA EQUILIBRADA EM AMBAS FACES FIXADAS AO TAMPO POR PINOS E CASTANHAS GIROFIX, 02(DUAS) PONTEIRAS OCTOGONAIS PARA REGULAGEM DE ALTURA EM BUCHA AMERICANA 1/4X25MM FIXADA NA BASE DOS PÉS. CAIXA DE TOMADA: CONFECCIONADAS EM CHAPA DE AÇO COM A ESPESSURA DE #18 (1,2MM), COM TRÊS DOBRAS A 90° PARA O ENCAIXE NA CALHA, UMA SEGUNDA DOBRA A 120° PARA O MELHOR ENCAIXE DOS DISPOSITIVOS, COM ESTAMPOMOS QUE POSSIBILITAM O ENCAIXE DE PLUGS DE CONEXÃO USB , PLUG ENTRADA PARA HDMI, 3 TOMAS 2P+T MODELO TPA2-3E3F10 AMPERES E 1 CONECTOR RJ11 6X4VIAS PARA LINHA TELEFÔNICA E 1 RJ45 MODELO CATSE BF TF P08N, PARA CONEXÃO DE REDES DE COMPUTADORES E ENTRADA VGA, SISTEMA DEFIXAÇÃO NAS CALHAS POR REBITES M4, NA COR PRETA. TAMPAS PARA AS CAIXAS DE TOMADA CONFECCIONADA EM COPOLÍMERO DE ALTA QUALIDADE ACRILONITRILA BUTADIENO ESTIRENO (ABS), COM SISTEMA DE ABERTURA E FECHAMENTO POR PINO, COM ABERTURA FRONTAL PARA A PASSAGEM DOS FIOS PARA O EXTERIOR DA MESA QUANDO A CAIXA ESTÁ FECHADA, COM ACABAMENTO NA COR PRETA. DEVE POSSUIR AS SEGUINTE MEDIDAS (PXLXA): 1200MMX2000MMX760MM COM VARIACÃO DE +/- 5%. PRODUTO DEVE ATENDER ÀS EXIGÊNCIAS DA NORMA REGULAMENTADORA NR-17.3(MOBILIÁRIO PARA POSTOS DE TRABALHO) DO MINISTÉRIO DO TRABALHO E DO EMPREGO ATRAVÉS DE APRESENTAÇÃO DE LAUDO DE CONFORMIDADE ERGONOMICA PARA COM A NR 17, POR PROFISSIONAL DE ERGONOMIA CERTIFICADO PELA ABERGO COM VALIDADE A VENCER, EM PAPEL TIMBRADO DO PROFISSIONAL QUE FAZ A ANÁLISE, EMITE E ASSINA O LAUDO, COM FOTO DO PRODUTO E SUA DESCRIÇÃO TÉCNICA EM DOCUMENTO DO FABRICANTE, MENÇÃO A NORMA NR-17, ANÁLISE E CONCLUSÃO, DATA E VALIDADE. SERÃO DESCLASSIFICADAS AS PROPOSTAS DE PREÇOS DA LICITANTE QUE NÃO APRESENTÁ-LOS.)</p>	<p>UNIDADE</p> <p>2</p>
--	-------------------------

LOTE 03 ELETRODOMESTICOS COTA PRINCIPAL.	
ITEM	ESPECIFICAÇÕES
<p>1</p> <p>70409-BEBEDOURO TIPO GELAGUA DE COLUNA COM 2 TORNEIRAS (BEBEDOURO TIPO GELAGUA DE COLUNA COM 2 TORNEIRAS CERTIFICADO PELO INMETRO; ESPECIFICAÇÃO : REFRIGERAÇÃO POR COMPRESSOR; 7 NÍVEIS DE TEMPERATURA COM TERMOSTATO FRONTAL COM CONTROLE GRADUAL DE TEMPERATURA; SISTEMA AUTOMÁTICO DE ABERTURA DO GARRAFÃO O QUE FACILITA A LIMPEZA INTERNA; APARADOR DE ÁGUA REMOVIVEL; POSSUI RESERVATÓRIO VEDADO E ALÇAS LATERAIS PARA MELHOR LOCOMOÇÃO; BAIXO CONSUMO DE ENERGIA; ECOLÓGICAMENTE CORRETO, GÁS NÃO POLUENTE (R134A); ALTO</p>	<p>UNIDADE</p> <p>24</p>





P R E F E I T U R A D E

CRATEÚS

Fazendo Mais Por Você



MUNICÍPIO VERDE



2	<p>DESEMPENHO: 1,8 LITROS/HORA DE ÁGUA GELADA; POSSUIR SELO DO INMETRO COM CERTIFICADO VÁLIDO ATRAVÉS DA PORTARIA Nº 344 QUE OBRIGA QUE OS EQUIPAMENTOS PARA CONSUMO DE ÁGUA DEVERÃO SER FABRICADOS E IMPORTADOS SOMENTE EM CONFORMIDADE COM OS REQUISITOS ORA APROVADOS E DEVIDAMENTE REGISTRADOS NO INMETRO. POSSUIR GARANTIA MÍNIMA DE 1 (UM) ANO. APRESENTAR CERTIFICADO DO INMETRO JUNTO A PROPOSTA DE PREÇOS, SOB PENA DE DESCLASSIFICAÇÃO.)</p> <p>70410-LIQUIDIFICADOR DE USO DOMESTICO , (LIQUIDIFICADOR DE USO DOMESTICO ESPECIFICAÇÃO : CONFECCIONADO TOTALMENTE EM PLÁSTICO; Nº DE VELOCIDADES: 4; FUNÇÃO AUTOLIMPEZA; LÂMINAS EM AÇO INOX; GUARDA-FIO COM ENCAIXE PARA PLUGUE; COPO EM SAN CRISTAL COM CAPACIDADE TOTAL DO COPO (LITROS): 1,5; POTÊNCIA (W): 500; POSSUIR FILTRO; FACILMENTE LIMPÁVEL E RESISTENTE, NÃO DEVE ?EMPRESTAR? ODOUR, COR OU GOSTO AOS ALIMENTOS E NEM CONTRIBUIR PARA A ADULTERAÇÃO DOS MESMOS, COM ACABAMENTO PERFEITO, ISENTO DE CANTOS VIVOS OU REBARBAS EM SUAS ARESTAS, OU QUAISQUER OUTROS DEFEITOS PREJUDICIAIS À SUA UTILIZAÇÃO. COM DOZE MESES (1 ANO), NO MÍNIMO, DE GARANTIA CONTRA VÍCIOS OU DEFEITOS DE FABRICAÇÃO.)</p>	UNIDADE	4
3	<p>70411-MICROONDAS 20 LITROS, (MICROONDAS 20 LITROS ESPECIFICAÇÕES MÍNIMAS: TECLAS PRÉ-PROGRAMADAS PARA PRATOS RÁPIDOS; TECLAS DE RÁPIDO ACESSO; CAPACIDADE LÍQUIDA 30 LITROS, DISPLAY DIGITAL, POTÊNCIA DE SAÍDA DE 700W; POSSUIR FUNÇÃO TRAVA DE SEGURANÇA, DESCOGELAMENTO, TIMER E RELÓGIO; POSSUIR SELO ?A? DE EFICIÊNCIA ENERGÉTICA. GARANTIA: 1 ANO)</p>	UNIDADE	2
4	<p>70412-SANDUICHEIRA GRILL, (SANDUICHEIRA GRILL, ESPECIFICAÇÃO : 800W DE POTÊNCIA, MÍNIMA, PREPARA SANDUÍCHES E GRELHADOS, GUARDA-FIO, FECHAMENTO INTERNO DA ARTICULAÇÃO, ACABAMENTO EM AÇO INOX, LÂMPADAS-PILOTO, TAMANHO GRANDE, DUPLO, PLACA ANTIADERENTE, BASE ANTIDERRAPANTE, 220 VOLTS, GARANTIA MÍNIMA DE UM AN)</p>	UNIDADE	3
5	<p>70413-FREEZER HORIZONTAL GRANDE (FREEZER HORIZONTAL GRANDE ESPECIFICAÇÕES MÍNIMAS: FREEZER E REFRIGERADOR HORIZONTAL (DUPLA AÇÃO) - 2 TAMPAS BALANCEADAS COM DOBRADIÇAS REFORÇADAS. GABINETE EXTERNO COM PINTURA A PÓ E INTERNO EM AÇO GALVANIZADO E CANTOS ARREDONDADOS; PUXADORES ERGONÔMICO; POSSUIR DRENO FRONTAL (DISPENSA O DESLOCAMENTO DO EQUIPAMENTO); SISTEMA DE RODÍZIOS GIRATORIOS 360 ROTATIVOS; CONDESADOR COM BAIXO NÍVEL DE RUÍDO; TIPO DE GÁS REFRIGERANTE: R134; CAPCIDADE TOTAL MÍNIMA:465 LITROS; VOLTAGEM 220 VOLTS. GARANTIA: 12 (DOZE) MESES.)</p>	UNIDADE	20
6	<p>70414-FRIGOBAR 122 LITROS (FRIGOBAR 122 LITROS ESPECIFICAÇÕES MÍNIMAS: COM NO MINIMO 122 LITROS DE CAPACIDADE, NA COR BRANCA, SISTEMA DE REFRIGERAÇÃO POR COMPRESSOR; ALÉM DE PRATELEIRAS INTERNAS COM COMPARTIMENTOS NA PORTA E UMA GAVETA INTERNA, POTÊNCIA MÍNIMA DE 60W; VOLTAGEM 220V. CLASSIFICAÇÃO ENERGÉTICA A ; GARANTIA: 12 (DOZE) MESES.)</p>	UNIDADE	1
7	<p>70415-FOGÃO DOMESTICO 4 BOCAS (FOGÃO DOMESTICO 4 BOCAS ESPECIFICAÇÕES MÍNIMAS: TIPO DE FOGÃO: PISO; MATERIAL: CHAPA DE AÇO; MESA EM INOX; PUXADOR DE AÇO; TAMPA DE VIDRO TEMPERADO; QUANTIDADE DE BOCAS: NO MÍNIMO 4 (QUATRO); TIPO DE QUEIMADORES: 02 QUEIMADORES PEQUENOS 1,7 KW E 02 QUEIMADORES FAMÍLIA 2 KW; TIPO DE CHAMA: SIMPLES TIPO DE ACENDIMENTO MESA E FORNO: AUTOMÁTICO; POSSUIR BOTÕES REMOVÍVEIS; FORNO AUTO LIMPANTE CAPACIDADE MÍNIMA DE 53 LITROS; PRATELEIRAS: 01 AJUSTÁVEL ; PES ALTOS; TIPO DE GÁS: GLP; FIGIENCIA ENERGÉTICA MESA E FORNO: CLASSE A; ALIMENTAÇÃO: BIVOLT; GARANTIA: 01 ANO.)</p>	UNIDADE	4
8	<p>70416-FOGÃO INDUÇÃO DE 04 BOCAS (FOGÃO INDUÇÃO DE 04 BOCAS ESPECIFICAÇÕES MÍNIMAS: POTÊNCIA MÍNIMA: 7200W,</p>	UNIDADE	10





P R E F E I T U R A D E

CRATEÚS

Fazendo Mais Por Você



MUNICÍPIO VERDE



	NÍVEIS DE TEMPERATURA: 9 OU SUPERIOR, QUANTIDADE DE BOCAS: 04; FUNCIONAMENTO: GÁS, TECNOLOGIA DE COZIMENTO POR INDUÇÃO, POSSUIR MESA DE VITROCERÂMICA E COMANDOS DIGITAIS, POSSUIR TIMER DIGITAL, COR: INOX, VOLTAGEM: 220V. GARANTIA: 12 MESES)	
9	70417-FORNO DE EMBUTIR ELÉTRICO 80 LITROS (FORNO DE EMBUTIR ELÉTRICO 80 LITROS - ESPECIFICAÇÃO: TIPO DE FORNO: EMBUTIR E ELÉTRICO, CAPACIDADE: 80 LITROS, PAINEL: BLUE TOUCH, POTÊNCIA MÍNIMA DE 3000W, ABERTURA DA PORTA: FRONTAL COM VIDRO TRIPLÓ, POSSUIR NO MÍNIMO 9 RECEITAS PRÉ PROGRAMADAS E 12 FUNÇÕES PRÉ-PROGRAMADAS, PRATELEIRAS REMOVÍVEIS, POSSUIR TRAVA DE SEGURANÇA COM TRAVA PAINEL, POSSUIR FUNÇÃO SISTEMA DE ILUMINAÇÃO, TIMER, ALARME SONORO E BANDEJA DE RESÍDUOS, POSSUIR REVESTIMENTO EM ESMALTE ANTIADERENTE COM PROTEÇÃO ANTIADERENTE NO INTERIOR DO FORNO, COR: INOX, VOLTAGEM: 220 VOLTS, GARANTIA: 12 MESES.)	UNIDADE 10
10	70418-REFRIGERADOR/GELADEIRA 1 PORTA (REFRIGERADOR/GELADEIRA 1 PORTA ESPECIFICAÇÕES MÍNIMAS: CAPACIDADE MÍNIMA DE 240 LITROS, UM PUXADOR QUE, ALÉM DE ELEGANTE, É ERGONÔMICO E FÁCIL DE LIMPAR, ILUMINAÇÃO INTERNA PARA VISUALIZAR O INTERIOR, POSSUIR GAVETA PARA LEGUMES, PORTA LATAS E PRATELEIRAS, POSSUIR GAVETA EXTRA FRIA; TIPO DE PRODUTO: 1 PORTA, COR: BRANCO, COM GAVETA E PRATELEIRAS, CLASSE A EM CONSUMO DE ENERGIA COM MAIS ECONOMIA, DEGELO MANUAL, GARANTIA: 12 (DOZE) MESES.)	UNIDADE 14

LOTE 04 ELETRODOMESTICOS COTA RESERVA		
ITEM	ESPECIFICAÇÕES	UNIDADE QTD
1	70409-BEBEDOURO TIPO GELAGUA DE COLUNA COM 2 TORNEIRAS (BEBEDOURO TIPO GELAGUA DE COLUNA COM 2 TORNEIRAS CERTIFICADO PELO INMETRO; ESPECIFICAÇÃO : REFRIGERAÇÃO POR COMPRESSOR; 7 NÍVEIS DE TEMPERATURA COM TERMOSTATO FRONTAL COM CONTROLE GRADUAL DE TEMPERATURA; SISTEMA AUTOMÁTICO DE ABERTURA DO GARRAFÃO O QUE FACILITA A LIMPEZA INTERNA; APARADOR DE ÁGUA REMOVÍVEL; POSSUI RESERVATÓRIO VEDADO E ALÇAS LATERAIS PARA MELHOR LOGOMOÇÃO; BAIXO CONSUMO DE ENERGIA; ECOLÓGICAMENTE CORRETO, GÁS NÃO POLUENTE (R134A); ALTO DESEMPENHO: 1.8 LITROS/HORA DE ÁGUA GELADA; POSSUIR SELO DO INMETRO COM CERTIFICADO VÁLIDO ATRAVÉS DA PORTARIA Nº 344 QUE OBRIGA QUE OS EQUIPAMENTOS PARA CONSUMO DE ÁGUA DEVERÃO SER FABRICADOS E IMPORTADOS SOMENTE EM CONFORMIDADE COM OS REQUISITOS ORA APROVADOS E DEVIDAMENTE REGISTRADOS NO INMETRO. POSSUIR GARANTIA MÍNIMA DE 1 (UM) ANO. APRESENTAR CERTIFICADO DO INMETRO JUNTO A PROPOSTA DE PREÇOS, SOB PENA DE DESCLASSIFICAÇÃO.)	UNIDADE 6
2	70410-LIQUIDIFICADOR DE USO DOMESTICO , (LIQUIDIFICADOR DE USO DOMESTICO ESPECIFICAÇÃO : CONFECCIONADO TOTALMENTE EM PLÁSTICO; Nº DE VELOCIDADES: 4; FUNÇÃO AUTOLIMPEZA; LÂMINAS EM AÇO INOX; GUARDA-FIO COM ENCAIXE PARA PLUGUE; COPO EM SAN CRISTAL COM CAPACIDADE TOTAL DO COPO (LITROS): 1,5; POTÊNCIA (W): 500; POSSUIR FILTRO; FACILMENTE LIMPÁVEL E RESISTENTE, NÃO DEVE ?EMPRESTAR? ODOUR, COR OU GOSTO AOS ALIMENTOS E NEM CONTRIBUIR PARA A ADULTERAÇÃO DOS MESMOS, COM ACABAMENTO PERFEITO, ISENTO DE CANTOS VIVOS OU REBARBAS EM SUAS ARESTAS, OU QUAISQUER OUTROS DEFEITOS PREJUDICIAIS À SUA UTILIZAÇÃO. COM DOZE MESES (1 ANO), NO MÍNIMO, DE GARANTIA CONTRA VÍCIOS OU DEFEITOS DE FABRICAÇÃO.)	UNIDADE 1
3	70411-MICROONDAS 20 LITROS, (MICROONDAS 20 LITROS ESPECIFICAÇÕES MÍNIMAS: TECLAS PRÉ-PROGRAMADAS PARA PRATOS	UNIDADE 1





P R E F E I T U R A D E

CRATEÚS

Fazendo Mais Por Você



MUNICÍPIO VERDE



	RÁPIDOS; TECLAS DE RÁPIDO ACESSO; CAPACIDADE LIQUIDA 30 LITROS, DISPLAY DIGITAL, POTÊNCIA DE SAIDA DE 700W; POSSUIR FUNÇÃO TRAVA DE SEGURANÇA, DESCOGELAMENTO, TIMER E RELÓGIO; POSSUIR SELO ?A? DE EFICIÊNCIA ENERGÉTICA. GARANTIA: 1 ANO)		
4	70412-SANDUICHEIRA GRILL, (SANDUICHEIRA GRILL, ESPECIFICAÇÃO : 800W DE POTÊNCIA, MÍNIMA, PREPARA SANDUÍCHES E GRELHADOS, GUARDA-FIO, FECHAMENTO INTERNO DA ARTICULAÇÃO, ACABAMENTO EM AÇO INOX, LÂMPADAS-PILOTO, TAMANHO GRANDE, DUPLO, PLACA ANTIADERENTE, BASE ANTIDERRAPANTE, 220 VOLTS, GARANTIA MÍNIMA DE UM AN)	UNIDADE	1
5	70413-FREEZER HORIZONTAL GRANDE (FREEZER HORIZONTAL GRANDE ESPECIFICAÇÕES MÍNIMAS: FREEZER E REFRIGERADOR HORIZONTAL (DUPLA AÇO) - 2 TAMPAS BALANCEADAS COM DOBRADIÇAS REFORÇADAS. GABINETE EXTERNO COM PINTURA A PÓ E INTERNO EM AÇO GALVANIZADO E CANTOS ARREDONDADOS; PUXADORES ERGONÔMICO; POSSUIR DRENO FRONTAL (DISPENSA O DESLOCAMENTO DO EQUIPAMENTO); SISTEMA DE RODÍZIOS GIRATORIOS 360 ROTATIVOS; CONDESADOR COM BAIXO NÍVEL DE RUÍDO; TIPO DE GÁS REFRIGERANTE: R134; CAPCIDADE TOTAL MÍNIMA:465 LITROS; VOLTAGEM 220 VOLTS. GARANTIA: 12 (DOZE) MESES.)	UNIDADE	5
6	70415-FOGÃO DOMESTICO 4 BOCAS (FOGÃO DOMESTICO 4 BOCAS ESPECIFICAÇÕES MÍNIMAS: TIPO DE FOGÃO: PISO; MATERIAL: CHAPA DE AÇO; MESA EM INOX; PUXADOR DE AÇO; TAMPAS DE VIDRO TEMPERADO; QUANTIDADE DE BOCAS: NO MÍNIMO 4 (QUATRO); TIPO DE QUEIMADORES: 02 QUEIMADORES PEQUENOS 1,7 KW E 02 QUEIMADORES FAMÍLIA 2 KW; TIPO DE CHAMA: SIMPLES TIPO DE ACENDIMENTO MESA E FORNO: AUTOMÁTICO; POSSUIR BOTÕES REMOVÍVEIS; FORNO AUTO LIMPANTE CAPACIDADE MÍNIMA DE 53 LITROS; PRATELEIRAS: 01 AJUSTÁVEL ; PÉS ALTOS; TIPO DE GÁS: GLP; FICIÊNCIA ENERGÉTICA MESA E FORNO: CLASSE A; ALIMENTAÇÃO: BIVOLT; GARANTIA: 01 ANO.)	UNIDADE	1
7	70416-FOGÃO INDUÇÃO DE 04 BOCAS (FOGÃO INDUÇÃO DE 04 BOCAS ESPECIFICAÇÕES MÍNIMAS: POTÊNCIA MÍNIMA: 7200W, NÍVEIS DE TEMPERATURA: 9 OU SUPERIOR, QUANTIDADE DE BOCAS: 04, FUNCIONAMENTO: GÁS, TECNOLOGIA DE COZIMENTO POR INDUÇÃO, POSSUIR MESA DE VITROCERÂMICA E COMANDOS DIGITAIS, POSSUIR TIMER DIGITAL, COR: INOX, VOLTAGEM: 220V. GARANTIA: 12 MESES)	UNIDADE	2
8	70417-FORNO DE EMBUTIR ELÉTRICO 80 LITROS (FORNO DE EMBUTIR ELÉTRICO 80 LITROS - ESPECIFICAÇÃO: TIPO DE FORNO: EMBUTIR E ELÉTRICO, CAPACIDADE: 80 LITROS, PAINEL: BLUE TOUCH, POTÊNCIA MÍNIMA DE 3000W, ABERTURA DA PORTA: FRONTAL COM VIDRO TRIPLÓ, POSSUIR NO MÍNIMO 9 RECEITAS PRÉ PROGRAMADAS E 12 FUNÇÕES PRÉ-PROGRAMADAS, PRATELEIRAS REMOVÍVEIS, POSSUIR TRAVA DE SEGURANÇA COM TRAVA PAINEL, POSSUIR FUNÇÃO SISTEMA DE ILUMINAÇÃO, TIMER, ALARME SONORO E BANDEJA DE RESÍDUOS, POSSUIR REVESTIMENTO EM ESMALTE ANTIADERENTE COM PROTEÇÃO ANTIADERENTE NO INTERIOR DO FORNO, COR: INOX, VOLTAGEM: 220 VOLTS, GARANTIA: 12 MESES.)	UNIDADE	3
9	70418-REFRIGERADOR/GELADEIRA 1 PORTA (REFRIGERADOR/GELADEIRA 1 PORTA ESPECIFICAÇÕES MÍNIMAS: CAPACIDADE MÍNIMA DE 240 LITROS, UM PUXADOR QUE, ALÉM DE ELEGANTE, É ERGONÔMICO E FÁCIL DE LIMPAR, ILUMINAÇÃO INTERNA PARA VISUALIZAR O INTERIOR, POSSUIR GAVETÃO PARA LEGUMES, PORTA LATAS E PRATELEIRAS, POSSUIR GAVETA EXTRAFRIA; TIPO DE PRODUTO: 1 PORTA, COR: BRANCO, COM GAVETA E PRATELEIRAS, CLASSE A EM CONSUMO DE ENERGIA COM MAIS ECONOMIA, DEGELO MANUAL. GARANTIA: 12 (DOZE) MESES.)	UNIDADE	3

LOTE 05 MOVEIS DE ACO COTA PRINCIPAL





P R E F E I T U R A D E

CRATEÚS

Fazendo Mais Por Você



MUNICÍPIO
VERDE



ITEM	ESPECIFICAÇÕES	UNIDADE	QTD
1	<p>70419-ARMÁRIO ALTO FECHADO EM AÇO COM 02 PORTAS (ARMÁRIO ALTO FECHADO EM AÇO COM 02 PORTAS, TRANCA COM CHAVE ESPECIFICAÇÃO : MEDIDAS: 1,95CM ALTURA X 0,84 CM LARGURA X 0,40CM PROFUNDIDA COM VARIAÇÃO DE +/- 5%. CONFECCIONADO EM CHAPA DE AÇO #24 NORMALIZADA LAMINADA A FRIO NAS LATERAIS, NO FUNDO, PRATELEIRAS E PORTAS; POSSUIR PORTAS COM DOBRADIÇAS SOLDADA ATRAVÉS DE SOLDA PONTO ELETRÔNICO-PNEUMÁTICO E PINO ANELADO REFORÇADO ZINCADO E FECHADURA CILÍNDRICA DO TIPO YALE COM 2 CHAVES COM TRAVAMENTO DA PORTA NA PRATELEIRA FIXA CENTRAL; DEVEM SER PINTADAS COM PINTURA ELETROSTÁTICA LÍQUIDA (ESMALTE SINTÉTICO) NA COR CINZA; POSSUIR PUXADOR EMBUTIDO ESTAMPADO EM TODA PARTE VERTICAL DA PORTA COM ACABAMENTO EM PERFIL PVC NA COR CINZA; POSSUIR 4 PRATELEIRAS, SENDO 3 MÓVEIS COM OPÇÃO DE REGULAGEM POR CREMALHEIRAS DE 50 EM 50 MM EXPOSTA EM TODA LATERAL DO ARMÁRIO, E 1 FIXA, AMBAS COM REFORÇOS EM ?ÔMEGA? NA HORIZONTAL EM CHAPA DE AÇO #26 (0,45MM) LAMINADA A FRIO COM 4 DOBRAS; POSSUIR KIT DE PÉS NIVELADORES REMOVÍVEIS EM POLIPROPILENO DE ALTO IMPACTO NA COR PRETO FIXADO AO ARMÁRIO ATRAVÉS DE 4 BUCHAS COM ROSCA INTERNA E 12 PARAFUSOS DE 13MM; PRODUTO MONTÁVEL ATRAVÉS DE SISTEMA DE TRAVAS, ALAVANCA E UNHA; PRODUTO DEVE ATENDER ÀS EXIGÊNCIAS DA NORMA REGULAMENTADORA NR-17.3(MOBILIÁRIO PARA POSTOS DE TRABALHO) DO MINISTÉRIO DO TRABALHO E DO EMPREGO ATRAVÉS DE APRESENTAÇÃO DE LAUDO DE CONFORMIDADE ERGONÔMICA PARA COM A NR 17 JUNTO A PROPOSTA DE PREÇOS, ASSINADO POR PROFISSIONAL DE ERGONOMIA CERTIFICADO PELA ABERGO COM VALIDADE A VENCER, EM PAPEL TIMBRADO DO PROFISSIONAL QUE FAZ A ANÁLISE, EMITE E ASSINA O LAUDO, COM FOTO DO PRODUTO E SUA DESCRIÇÃO TÉCNICA EM DOCUMENTO DO FABRICANTE, MENÇÃO A NORMA NR-17, ANÁLISE E CONCLUSÃO, DATA E VALIDADE. SERÃO DESCLASSIFICADAS AS PROPOSTAS DE PREÇOS DA LICITANTE QUE NÃO APRESENTÁ-LÓS.)</p>	UNIDADE	48
2	<p>70420-ARMÁRIO REGISTRADOR PARA PASTAS AZ CONFECCIONADO EM CHAPA DE AÇO (ARMÁRIO REGISTRADOR PARA PASTAS AZ CONFECCIONADO EM CHAPA DE AÇO #26 (0,45MM) ESPECIFICAÇÃO : NORMALIZADA LAMINADA A FRIO NAS LATERAIS E EM GALVALUME CHAPA #26 NO FUNDO E DIVISORES; POSSUIR 4 (QUATRO) PRATELEIRAS FIXAS COM, AMBAS EM CHAPA DE AÇO #24 (0,60MM) NORMALIZADA LAMINADA A FRIO NAS MEDIDAS DE 30MM(A)X1000MM(L)X270MM(P) COM 6 DOBRAS EM SUA PROFUNDIDADE COM SUPORTE DE ATÉ 60 KG CADA. AS LATERAIS EM CHAPA DE AÇO #26 (0,45MM) COM 1980MM(A) X 320MM(P) COM GARRAS PARA TRAVAMENTO DA PRATELEIRA INFERIOR TENDO EM SENTIDO HORIZONTAL 5; POSSUIR TRAVA SUPERIOR E INFERIOR CONFECCIONADA EM CHAPA DE AÇO #20 COM SISTEMA DE ALAVANCA PARA TRAVAMENTO NAS LATERAIS. POSSUIR 45 DIVISORES EM CHAPA DE AÇO GALVALUME (AL+AN) #26(0,45MM) FORMANDO 50 VÃO LIVRES NAS MEDIDAS (A)X100MM(L)X300MM(P), COM DOBRA DE 360° EM CADA UMA DAS EXTREMIDADES. TODO O PRODUTO DEVE SER TRATADO PELO PROCESSO ANTICORROSIVO À BASE DE FOSFATO DE ZINCO E PINTURA ELETROSTÁTICA A PÓ (TINTA HÍBRIDA) COM CAMADA DE 30 A 40 MÍCRONS COM SECAGEM EM ESTUFA A 240 °C COM PINTURA ELETROSTÁTICA LÍQUIDA ESMALTE SINTÉTICO COM CAMADA DE 30 A 40 MÍCRONS COM SECAGEM EM ESTUFA A 120 °C. ESSE PRODUTO DEVE SER MONTÁVEL UTILIZANDO SISTEMA DE TRAVAS, ALAVANCA E UNHA, DESENVOLVIDAS EM ALTAS TECNOLOGIAS DE ESTAMPAGEM, NÃO HAVENDO NECESSIDADE DE UTILIZAÇÃO DE PARAFUSOS. O ARMÁRIO DEVE TER AS SEGUINTES MEDIDAS:200X115X330 CM (AXLXP) COM VARIAÇÃO DE +/- 5%; PRODUTO DEVE ATENDER ÀS EXIGÊNCIAS DA NORMA REGULAMENTADORA NR-17.3(MOBILIÁRIO PARA POSTOS DE TRABALHO) DO MINISTÉRIO DO TRABALHO E DO EMPREGO ATRAVÉS DE APRESENTAÇÃO DE LAUDO DE CONFORMIDADE ERGONÔMICA PARA COM A NR 17 JUNTO A PROPOSTA DE PREÇOS, ASSINADO POR PROFISSIONAL DE ERGONOMIA CERTIFICADO</p>	UNIDADE	20





	<p>PELA ABERGO COM VALIDADE A VENCER, EM PAPEL TIMBRADO DO PROFISSIONAL QUE FAZ A ANALISE, EMITE E ASSINA O LAUDO, COM FOTO DO PRODUTO E SUA DESCRIÇÃO TÉCNICA EM DOCUMENTO DO FABRICANTE, MENÇÃO A NORMA NR-17, ANALISE E CONCLUSÃO, DATA E VALIDADE. SERÃO DESCLASSIFICADAS AS PROPOSTAS DE PREÇOS DA LICITANTE QUE NÃO APRESENTÁ-LOS.)</p> <p>70421-ESTANTE BIBLIOTECA EM AÇO, FACE DUPLA (ESTANTE BIBLIOTECA EM AÇO, FACE DUPLA ESPECIFICAÇÃO : OM BASE MONTÁVEL DE AÇO COM 12 PRATELEIRAS EM CHAPA DE AÇO # 22 (0,90MM) NA MEDIDA DE 2300MM(A)X1020MM(L)X555MM(P) COM BASE DE SUSTENTAÇÃO E COLUNAS EM CHAPA #18(1,20MM) COM 02 COLUNAS CONFECCIONADAS EM CHAPA DE AÇO # 18 (1,20MM) SENDO (2300MM) DE ALTURA COM DOBRA PERFILADA EM "L" DE (30MMX80MM) COM 35 REGULAGENS PARA POSICIONAMENTO DAS PRATELEIRAS POR ESTAMPOS RETANGULARES 30MM(A) X 4MM(L) DISTANCIADOS EM SUAS EXTREMIDADES INFERIORES A CADA 60MM DIFERENÇA ENTRE UM FURO E OUTRO, FURAÇÃO. BASE: CONFECCIONADA TODA EM CHAPA #20 (0,90MM) MEDINDO 100MM(A)X1020MM(L)X555MM(P)POSSUI UM COM RECORTE PARA A FIXAÇÃO DAS COLUNAS NO CENTRO DA BASE COM MEDIDAS DE (30MMX80MM). ARREIMATE CHAPÉU: CONFECCIONADO EM CHAPA #20(0,90MM). TRATADO PELO PROCESSO ANTI-CORROSIVO À BASE DE FOSFATO DE ZINCO E PINTURA ELETROSTÁTICA A PÓ (TINTA HIBRIDA) COM CAMADA DE 30 A 40 MÍCRONS COM SECAGEM EM ESTUFA A 240 °C. SUPORTAR ATÉ 60 KG POR PRATELEIRAS DISTRIBUÍDOS DE FORMA UNIFORME. DIMENSÕES (AXLXP): 2300MM X 1020MM X 555MM.PRODUTO DEVE ATENDER ÀS EXIGÊNCIAS DA NORMA REGULAMENTADORA NR-17.3(MOBILIÁRIO PARA POSTOS DE TRABALHO) DO MINISTÉRIO DO TRABALHO E DO EMPREGO ATRAVÉS DE APRESENTAÇÃO DE LAUDO DE CONFORMIDADE ERGONOMICA PARA COM A NR 17 JUNTO A PROPOSTA DE PREÇOS, ASSINADO POR PROFISSIONAL DE ERGONOMIA CERTIFICADO PELA ABERGO COM VALIDADE A VENCER, EM PAPEL TIMBRADO DO PROFISSIONAL QUE FAZ A ANALISE, EMITE E ASSINA O LAUDO, COM FOTO DO PRODUTO E SUA DESCRIÇÃO TÉCNICA EM DOCUMENTO DO FABRICANTE, MENÇÃO A NORMA NR-17, ANALISE E CONCLUSÃO, DATA E VALIDADE. SERÃO DESCLASSIFICADAS AS PROPOSTAS DE PREÇOS DA LICITANTE QUE NÃO APRESENTÁ-LOS.)</p>	<p>UNIDADE 20</p>
<p>3</p>		<p>UNIDADE 20</p>





P R E F E I T U R A D E

CRATEÚS

Fazendo Mais Por Você



MUNICÍPIO
VERDE



	<p>VALIDADE A VENCER, EM PAPEL TIMBRADO DO PROFISSIONAL QUE FAZ A ANALISE, EMITE E ASSINA O LAUDO, COM FOTO DO PRODUTO E SUA DESCRIÇÃO TÉCNICA EM DOCUMENTO DO FABRICANTE, MENÇÃO A NORMA NR-17, ANALISE E CONCLUSÃO, DATA E VALIDADE. SERÃO DESCLASSIFICADAS AS PROPOSTAS DE PREÇOS DA LICITANTE QUE NÃO APRESENTÁ-LOS.</p> <p>70423-ESTANTE DE AÇO DE 6 PRATELEIRAS REFORÇADAS. (ESTANTE DE AÇO DE 6 PRATELEIRAS REFORÇADAS COM AS SEGUINTES CARACTERÍSTICAS: ESPECIFICAÇÃO : PRATELEIRAS EM CHAPA DE AÇO COM DOBRAS DUPLAS NAS LATERAIS (4 DOBRAS PERPENDICULARES) E TRIPLAS NAS PARTES FRONTAIS E POSTERIORES (6 DOBRAS PERPENDICULARES 90º); AS 04 COLUNAS CONFECCIONADAS EM CHAPA DE AÇO (0,90MM) MEDINDO 2000MM DE ALTURA DOBRA PERFILADA EM "L" DE 30X30 MM COM 40 REGULAGENS DE ALTURA EM FURAÇÃO OBLONGA POSSIBILITANDO UM REGULAGEM E UM TRAVAMENTO MAIS EFICAZ DAS PRATELEIRAS. REFORÇOS ÔMEGA NA PARTE INTERNA DAS PRATELEIRAS MEDINDO 13 X 50 X 900MM COM 4 DOBRAS; ACOMPANHA 48 PARAFUSOS COM PORCAS SEXTAVADAS ZINCADAS DE ¼ X ¾; ACOMPANHAR PÉS TIPO SAPATAS EM ?L? EM POLIPROPILENO RESISTENTE COM RECORTE CENTRAL POSSIBILITANDO ENCAIXE NAS COLUNAS. ACABAMENTO DA ESTANTE (COLUNA E PRATELEIRAS) DEVE SER PINTADO COM PINTURA ELETROSTÁTICA LÍQUIDA (ESMALTE SINTÉTICO) NA COR CINZA; DIMENSÕES: ALT ? 2000MM LARG. 920MM PROF. 300MM. PRODUTO DEVE ATENDER ÀS EXIGÊNCIAS DA NORMA REGULAMENTADORA NR-17.3.(MOBILIÁRIO PARA POSTOS DE TRABALHO) DO MINISTÉRIO DO TRABALHO E DO EMPREGO ATRAVÉS DE APRESENTAÇÃO DE LAUDO DE CONFORMIDADE ERGONÔMICA PARA COM A NR 17 JUNTO A PROPOSTA DE PREÇOS, ASSINADO POR PROFISSIONAL DE ERGONOMIA CERTIFICADO PELA ABERGO COM VALIDADE A VENCER, EM PAPEL TIMBRADO DO PROFISSIONAL QUE FAZ A ANALISE, EMITE E ASSINA O LAUDO, COM FOTO DO PRODUTO E SUA DESCRIÇÃO TÉCNICA EM DOCUMENTO DO FABRICANTE, MENÇÃO A NORMA NR-17, ANALISE E CONCLUSÃO, DATA E VALIDADE. SERÃO DESCLASSIFICADAS AS PROPOSTAS DE PREÇOS DA LICITANTE QUE NÃO APRESENTÁ-LOS.)</p>		
5		UNIDADE	32
6	<p>70424-ARMÁRIO DE COZINHA SUSPENSO EM AÇO COM 03 PORTAS (ARMÁRIO DE COZINHA SUSPENSO EM AÇO COM 03 PORTAS ESPECIFICAÇÕES MÍNIMAS: CONFECCIONADO EM AÇO LAMINADO REVESTIDO COM PINTURA ELETROSTÁTICA A PÓ, ANTICORROSIVO, DOBRADIÇAS METÁLICAS. MEDIDAS APROXIMADAS (AXLXP): 55 X 120 X 28 CM. COR BRANCA.)</p>	UNIDADE	20

LOTE 06 MOVEIS DE AÇO COTA RESERVA

ESPECIFICAÇÕES

ITEM	UNIDADE	QTD	
1	70419-ARMÁRIO ALTO FECHADO EM AÇO COM 02 PORTAS (ARMÁRIO ALTO FECHADO EM AÇO COM 02 PORTAS, TRANCA COM CHAVE ESPECIFICAÇÃO : MEDIDAS: 1,95CM ALTURA X 0,84 CM LARGURA X 0,40CM PROFUNDIDA COM VARIÇÃO DE +/- 5%. CONFECCIONADO EM CHAPA DE AÇO #24 NORMALIZADA LAMINADA A FRIO NAS LATERAIS, NO FUNDO, PRATELEIRAS E PORTAS; POSSUIR PORTAS COM DOBRADIÇAS SOLDADA ATRAVÉS DE SOLDA PONTO ELETRÔNICO-PNEUMÁTICO E PINO ANELADO REFORÇADO ZINCADO E FECHADURA CILÍNDRICA DO TIPO YALE COM 2 CHAVES COM TRAVAMENTO DA PORTA NA PRATELEIRA FIXA CENTRAL; DEVE SER PINTADAS COM PINTURA ELETROSTÁTICA LÍQUIDA (ESMALTE SINTÉTICO) NA COR CINZA; POSSUIR PUXADOR EMBUTIDO ESTAMPADO EM TODA PARTE VERTICAL DA PORTA COM ACABAMENTO EM PERFIL PVC NA COR CINZA; POSSUIR 4 PRATELEIRAS, SENDO 3 MÓVEIS COM OPÇÃO DE REGULAGEM POR CREAMALHEIRAS DE 50 EM 50 MM EXPOSTA EM TODA LATERAL DO ARMÁRIO, E 1 FIXA, AMBAS COM REFORÇOS EM ?ÔMEGA? NA HORIZONTAL EM CHAPA DE AÇO #26 (0,45MM) LAMINADA A FRIO COM 4 DOBRAS; POSSUIR KIT DE PÉS NIVELADORES REMOVÍVEIS EM POLIPROPILENO DE ALTO IMPACTO NA COR PRETO FIXADO AO ARMÁRIO ATRAVÉS DE 4 BUCHAS COM ROSCA INTERNA E 12 PARAFUSOS DE 13MM;	UNIDADE	12





P R E F E I T U R A D E
CRATEUS
Fazendo Mais Por Você



MUNICÍPIO
VERDE



	<p>PRODUTO MONTÁVEL ATRAVÉS DE SISTEMA DE TRAVAS, ALAVANCA E UNHA; PRODUTO DEVE ATENDER ÀS EXIGÊNCIAS DA NORMA REGULAMENTADORA NR-17.3(MOBILIÁRIO PARA POSTOS DE TRABALHO) DO MINISTÉRIO DO TRABALHO E DO EMPREGO ATRAVÉS DE APRESENTAÇÃO DE LAUDO DE CONFORMIDADE ERGONOMICA PARA COM A NR 17 JUNTO A PROPOSTA DE PREÇOS, ASSINADO POR PROFISSIONAL DE ERGONOMIA CERTIFICADO PELA ABERGO COM VALIDADE A VENCER, EM PAPEL TIMBRADO DO PROFISSIONAL QUE FAZ A ANALISE, EMITE E ASSINA O LAUDO, COM FOTO DO PRODUTO E SUA DESCRIÇÃO TÉCNICA EM DOCUMENTO DO FABRICANTE, MENÇÃO A NORMA NR-17, ANALISE E CONCLUSÃO, DATA E VALIDADE. SERÃO DESCLASSIFICADAS AS PROPOSTAS DE PREÇOS DA LICITANTE QUE NÃO APRESENTA-LOS.)</p>	
2	<p>70420-ARMÁRIO REGISTRADOR PARA PASTAS AZ CONFECCIONADO EM CHAPA DE AÇO (ARMÁRIO REGISTRADOR PARA PASTAS AZ CONFECCIONADO EM CHAPA DE AÇO #26 (0,45MM) ESPECIFICAÇÃO : NORMALIZADA LAMINADA A FRIO NAS LATERAIS E EM GALVALUME CHAPA #26 NO FUNDO E DIVISORES; POSSUIR 4 (QUATRO) PRATELEIRAS FIXAS COM, AMBAS EM CHAPA DE AÇO #24 (0,60MM) NORMALIZADA LAMINADO A FRIO NAS MEDIDAS DE 30MM(A)X1000MM(L)X270MM(P) COM 6 DOBRAS EM SUA PROFUNDIDADE COM SUPORTE DE ATÉ 60 KG CADA. AS LATERAIS EM CHAPA DE AÇO #26 (0,45MM) COM 1980MM(A) X 320MM(P) COM GARRAS PARA TRAVAMENTO DA PRATELEIRA INFERIOR TENDO EM SENTIDO HORIZONTAL 5; POSSUIR TRAVA SUPERIOR E INFERIOR CONFECCIONADA EM CHAPA DE AÇO #20 COM SISTEMA DE ALAVANCA PARA TRAVAMENTO NAS LATERAIS. POSSUIR 45 DIVISORES EM CHAPA DE AÇO GALVALUME (AL+AN) #26(0,45MM) FORMANDO 50 VÃO LIVRES NAS MEDIDAS (A)X100MM(L)X300MM(P). COM DOBRA DE 360° EM CADA UMA DAS EXTREMIDADES. TODO O PRODUTO DEVE SER TRATADO PELO PROCESSO ANTICORROSIVO À BASE DE FOSFATO DE ZINCO E PINTURA ELETROSTÁTICA A PÓ (TINTA HIBRIDA) COM CAMADA DE 30 A 40 MICRONS COM SECAGEM EM ESTUFA A 240 °C COM PINTURA ELETROSTÁTICA LÍQUIDA ESMALTE SINTÉTICO COM CAMADA DE 30 A 40 MICRONS COM SECAGEM EM ESTUFA A 120 °C. ESSE PRODUTO DEVE SER MONTÁVEL UTILIZANDO SISTEMA DE TRAVAS, ALAVANCA E UNHA, DESENVOLVIDAS EM ALTAS TECNOLOGIAS DE ESTAMPAGEM, NÃO HAVENDO NECESSIDADE DE UTILIZAÇÃO DE PARAFUSOS. O ARMÁRIO DEVE TER AS SEGUINTE MEDIDAS:200X115X330 CM (AXLXP) COM VARIAÇÃO DE +/- 5%; PRODUTO DEVE ATENDER ÀS EXIGÊNCIAS DA NORMA REGULAMENTADORA NR-17.3(MOBILIÁRIO PARA POSTOS DE TRABALHO) DO MINISTÉRIO DO TRABALHO E DO EMPREGO ATRAVÉS DE APRESENTAÇÃO DE LAUDO DE CONFORMIDADE ERGONOMICA PARA COM A NR 17 JUNTO A PROPOSTA DE PREÇOS, ASSINADO POR PROFISSIONAL DE ERGONOMIA CERTIFICADO PELA ABERGO COM VALIDADE A VENCER, EM PAPEL TIMBRADO DO PROFISSIONAL QUE FAZ A ANALISE, EMITE E ASSINA O LAUDO, COM FOTO DO PRODUTO E SUA DESCRIÇÃO TÉCNICA EM DOCUMENTO DO FABRICANTE, MENÇÃO A NORMA NR-17, ANALISE E CONCLUSÃO, DATA E VALIDADE. SERÃO DESCLASSIFICADAS AS PROPOSTAS DE PREÇOS DA LICITANTE QUE NÃO APRESENTA-LOS.)</p>	UNIDADE 5
3	<p>70421-ESTANTE BIBLIOTECA EM AÇO, FACE DUPLA (ESTANTE BIBLIOTECA EM AÇO, FACE DUPLA ESPECIFICAÇÃO : OM BASE MONTÁVEL DE AÇO COM 12 PRATELEIRAS EM CHAPA DE AÇO # 22 (0,90MM) NA MEDIDA DE 2300MM(A)X1020MM(L)X555MM(P) COM BASE DE SUSTENTAÇÃO E COLUNAS EM CHAPA #18(1,20MM) COM 02 COLUNAS CONFECCIONADAS EM CHAPA DE AÇO # 18 (1,20MM) SENDO (2300MM) DE ALTURA COM DOBRA PERFILADA EM "L" DE (30MMX80MM) COM 35 REGULAGENS PARA POSICIONAMENTO DAS PRATELEIRAS POR ESTAMPAS RETANGULARES 30MM(A) X 4MM(L) DISTANCIADOS EM SUAS EXTREMIDADES INFERIORES A CADA 60MM DIFERENÇA ENTRE UM FURO E OUTRO, FURAÇÃO. BASE: CONFECCIONADA TODA EM CHAPA #20 (0,90MM) MEDINDO 100MM(A)X1020MM(L)555MM(P)POSSUI UM COM RECORTE PARA A FIXAÇÃO DAS COLUNAS NO CENTRO DA BASE COM MEDIDAS DE (30MMX80MM). ARREIMATE CHAPEU.</p>	UNIDADE 5





P R E F E I T U R A D E

CRATEÚS

Fazendo Mais Por Você



MUNICÍPIO
VERDE



4	<p>CONFECCIONADO EM CHAPA #20(0,90MM). TRATADO PELO PROCESSO ANTI-CORROSIVO À BASE DE FOSFATO DE ZINCO E PINTURA ELETROSTÁTICA A PÓ (TINTA HIBRIDA) COM CAMADA DE 30 A 40 MÍCRONS COM SECAGEM EM ESTUFA A 240 °C. SUPORTAR ATÉ 60 KG POR PRATELEIRAS DISTRIBUÍDOS DE FORMA UNIFORME. DIMENSÕES (AXLXP): 2300MM X 1020MM X 555MM.PRODUTO DEVE ATENDER ÀS EXIGÊNCIAS DA NORMA REGULAMENTADORA NR-17.3(MOBILIÁRIO PARA POSTOS DE TRABALHO) DO MINISTÉRIO DO TRABALHO E DO EMPREGO ATRAVÉS DE APRESENTAÇÃO DE LAUDO DE CONFORMIDADE ERGONOMICA PARA COM A NR 17 JUNTO A PROPOSTA DE PREÇOS, ASSINADO POR PROFISSIONAL DE ERGONOMIA CERTIFICADO PELA ABERGO COM VALIDADE A VENCER, EM PAPEL TIMBRADO DO PROFISSIONAL QUE FAZ A ANÁLISE, EMITE E ASSINA O LAUDO, COM FOTO DO PRODUTO E SUA DESCRIÇÃO TÉCNICA EM DOCUMENTO DO FABRICANTE, MENÇÃO A NORMA NR-17, ANÁLISE E CONCLUSÃO, DATA E VALIDADE. SERÃO DESCLASSIFICADAS AS PROPOSTAS DE PREÇOS DA LICITANTE QUE NÃO APRESENTÁ-LOS.)</p> <p>70422-ARQUIVO DE AÇO 4 GAVETAS (ARQUIVO DE AÇO 4 GAVETAS ESPECIFICAÇÃO : COM 4 GAVETAS PARA PASTAS SUSPENSAS COM CORPO E FRENTE DAS GAVETAS CONFECCIONADO EM CHAPA DE AÇO #26 COM HASTES PARA PASTAS SUSPENSAS EM GALVALUME CHAPA #20 REFORÇADA PELO SISTEMA DE PERFILAMENTO EM ÔMEGA; CONTER 6 REFORÇOS INTERNOS TIPO "Z"; GAVETAS MONTADAS NO SISTEMA DE DOBRAS MEDIDAS EXTERNAS APROXIMADA DE 300MM(A) X 400MM(L) X 470MM (P), FUNDO EM CHAPA DE AÇO EM GALVALUME REFORÇADA PELO SISTEMA DE DOBRA EM ÔMEGA, FRENTE DAS GAVETAS EM CHAPA DE AÇO #26 (0,45MM) FIXADOS ATRAVÉS DE PARAFUSOS M4, POSSUIR PORTA ETIQUETA ESTAMPADO EM BAIXO RELEVO NA PARTE SUPERIOR DA GAVETA. POSSUIR PUXADOR ESTAMPADO (EMBUTIDO) EM TODA EXTENSÃO SUPERIOR DA GAVETA COM ACABAMENTO PERFIL EM PVC NA COR CINZA CRISTAL. REFORÇO PELO SISTEMA DE PERFILAMENTO EM ?ÔMEGA?, MANTENDO AS PROPRIEDADES DO AÇO REFORÇANDO A ESTRUTURA DO ARQUIVO. FECHADURA CILÍNDRICA DO TIPO YALE COM SISTEMA ARTICULADO CONTENDO 2 CHAVES E COM SISTEMA DE FECHAMENTO SIMULTÂNEO DAS GAVETAS MEDIANTE TRANÇA; DEVE SER PINTADO COM PINTURA ELETROSTÁTICA LÍQUIDA (ESMALTE SINTÉTICO) NA COR CINZA CRISTAL. MEDIDAS: 133X47X57 CM (AXLXP) COM VARIAÇÃO DE +/- 5%. ESSE PRODUTO DEVE SER MONTÁVEL UTILIZANDO SISTEMA DE TRAVAS, ALAVANCA E UNHA, DESENVOLVIDAS EM ALTAS TECNOLOGIAS DE ESTAMPAGEM, NÃO HAVENDO NECESSIDADE DE UTILIZAÇÃO DE PARAFUSOS. PRODUTO DEVE ATENDER ÀS EXIGÊNCIAS DA NORMA REGULAMENTADORA NR-17.3(MOBILIÁRIO PARA POSTOS DE TRABALHO) DO MINISTÉRIO DO TRABALHO E DO EMPREGO ATRAVÉS DE APRESENTAÇÃO DE LAUDO DE CONFORMIDADE ERGONOMICA PARA COM A NR 17 JUNTO A PROPOSTA DE PREÇOS, ASSINADO POR PROFISSIONAL DE ERGONOMIA CERTIFICADO PELA ABERGO COM VALIDADE A VENCER, EM PAPEL TIMBRADO DO PROFISSIONAL QUE FAZ A ANÁLISE, EMITE E ASSINA O LAUDO, COM FOTO DO PRODUTO E SUA DESCRIÇÃO TÉCNICA EM DOCUMENTO DO FABRICANTE, MENÇÃO A NORMA NR-17, ANÁLISE E CONCLUSÃO, DATA E VALIDADE. SERÃO DESCLASSIFICADAS AS PROPOSTAS DE PREÇOS DA LICITANTE QUE NÃO APRESENTÁ-LOS.)</p>	UNIDADE 5
5	<p>70423-ESTANTE DE AÇO DE 6 PRATELEIRAS REFORÇADAS, (ESTANTE DE AÇO DE 6 PRATELEIRAS REFORÇADAS COM AS SEGUINTE CARACTERÍSTICAS: ESPECIFICAÇÃO : PRATELEIRAS EM CHAPA DE AÇO COM DOBRAS DUPLAS NAS LATERAIS (4 DOBRAS PERPENDICULARES) E TRIPLAS NAS PARTES FRONTAIS E POSTERIORES (6 DOBRAS PERPENDICULARES 90º); AS 04 COLUNAS CONFECCIONADAS EM CHAPA DE AÇO (0,90MM) MEDINDO 2000MM DE ALTURA DOBRA PERFILADA EM "L" DE 30X30 MM COM 40 REGULAGENS DE ALTURA EM FURAÇÃO OBLONGA POSSIBILITANDO UM REGULAGEM E UM TRAVAMENTO MAIS EFICAZ DAS PRATELEIRAS. REFORÇOS ÔMEGA NA PARTE INTERNA DAS PRATELEIRAS MEDINDO 13 X 50 X 900MM COM 4</p>	UNIDADE 8



	<p>DOBRA; ACOMPANHA 48 PARAFUSOS COM PORCAS SEXTAVADAS ZINCADAS DE ¼ X ½; ACOMPANHAR PÉS TIPO SAPATAS EM ?L? EM POLIPROPILENO RESISTENTE COM RECORTE CENTRAL POSSIBILITANDO ENCAIXE NAS COLUNAS. ACABAMENTO DA ESTANTE (COLUNA E PRATELEIRAS) DEVE SER PINTADO COM PINTURA ELETROSTÁTICA LÍQUIDA (ESMALTE SINTÉTICO) NA COR CINZA; DIMENSÕES: ALT ? 2000MM LARG. 920MM PROF. 300MM. PRODUTO DEVE ATENDER ÀS EXIGÊNCIAS DA NORMA REGULAMENTADORA NR-17.3(MOBILIÁRIO PARA POSTOS DE TRABALHO) DO MINISTÉRIO DO TRABALHO E DO EMPREGO ATRAVÉS DE APRESENTAÇÃO DE LAUDO DE CONFORMIDADE ERGONOMICA PARA COM A NR 17 JUNTO A PROPOSTA DE PREÇOS, ASSINADO POR PROFISSIONAL DE ERGONOMIA CERTIFICADO PELA ABERGO COM VALIDADE A VENCER, EM PAPEL TIMBRADO DO PROFISSIONAL QUE FAZ A ANÁLISE, EMITE E ASSINA O LAUDO, COM FOTO DO PRODUTO E SUA DESCRIÇÃO TÉCNICA EM DOCUMENTO DO FABRICANTE, MENÇÃO A NORMA NR-17, ANÁLISE E CONCLUSÃO, DATA E VALIDADE. SERÃO DESCLASSIFICADAS AS PROPOSTAS DE PREÇOS DA LICITANTE QUE NÃO APRESENTÁ-LOS.)</p>		
6	70424-ARMÁRIO DE COZINHA SUSPENSO EM AÇO COM 03 PORTAS (ARMÁRIO DE COZINHA SUSPENSO EM AÇO COM 03 PORTAS ESPECIFICAÇÕES MÍNIMAS: CONFECCIONADO EM AÇO LAMINADO REVESTIDO COM PINTURA ELETROSTÁTICA A PÓ, ANTICORROSIVO, DOBRADIÇAS METÁLICAS. MEDIDAS APROXIMADAS (AXLXP): 55 X 120 X 28 CM. COR BRANCA.)	UNIDADE	5

LOTE 07 EQUIPAMENTOS DE AUDIO COTA PRINCIPAL			
ITEM	ESPECIFICAÇÕES	UNIDADE	QTD
1	70425-CAIXA DE SOM AMPLIFICADA GRANDE 700W (CAIXA DE SOM AMPLIFICADA GRANDE 700W ? ENTRADAS DE ENERGIA: 110-240V CA; AMPLIFICADOR CLASSE AB; EQUALIZADOR: 3 VIAS; POSSUIR NO MINIMO 3 CANAIS INDEPENDENTES; TERMINAIS DE ENTRADA: RADIO FM, USB,E ENTRADA AUXILIAR -RCA, MICROFONE E VIOLÃO-P10; TECNOLOGIA BLUETOOTH; POSSUIR 1 ALTO FALANTE DE NO MINIMO 12 POLEGADAS E 1 DRIVER DE 1 POLEGADA ; POTÊNCIA 700W RMS; ACOMPANHAR CONTROLE REMOTO COM CONTROLE PARA TROCA DE PASTAS; GARANTIA: 12 (DOZE) MESES.)	UNIDADE	10
2	70426-CAIXA DE SOM ATIVA 600W (CAIXA DE SOM ATIVA 600W ? ENTRADAS DE ENERGIA: 90-240V CA; POSSUIR EQUALIZADOR: 3 VIAS (GRAVES, MÉDIOS E AGUDOS); POSSUIR NO MINIMO 2 CANAIS INDEPENDENTES; TERMINAIS DE ENTRADA: RADIO FM, USB,E ENTRADA AUXILIAR - IPHONE, TABLET, TV E CELULARES, TECLADO, ACORDEON, MICROFONE, VIOLÃO; DEVERÁ POSSUIR SAIDA EXTERNA PARA INTEGRAÇÃO COM CAIXA PASSIVA; TECNOLOGIA BLUETOOTH; POSSUIR 1 ALTO FALANTE DE NO MINIMO 15 POLEGADAS; POTÊNCIA 600W RMS; ACOMPANHAR CONTROLE REMOTO COM CONTROLE PARA TROCA DE PASTAS; POSSUIR ALÇA RETR'TIL E RODAS PARA TRANSPORTE; DIPOINIBILIDADE PARA ANDROID E IOS COM APLICATIVO PARA MANUSEIO NO CELULAR; GARANTIA: 12 (DOZE) MESES.)	UNIDADE	8
3	70427-PEDESTAL PARA MICROFONE TIPO GARRAFA (PEDESTAL PARA MICROFONE TIPO GARRAFA + SUPORTE CACHIMBO)	UNIDADE	8
4	70428-MICROFONE COM FIO E CABO (MICROFONE COM FIO E CABO ESPECIFICAÇÕES MÍNIMAS: PROFISSIONAL - CORPO EM RESINA TERMO RESISTENTE COM ACABAMENTO NA COR PRETO; GLOBO EM TELA DE AÇO COM ACABAMENTO NA COR PRATA; CHAVE ON-OFF NO CORPO; CONECTOR XLR 3 PINOS; RESPOSTA DE FREQUÊNCIAS : 50HZ A 15 KHZ; IMPEDÂNCIA: 600 OHM; SENSIBILIDADE A 1 KHZ: -54DB (0DB = 1V/PA); DIAGRAMA POLAR: CARDÍOIDE; ACOMPANHA CABO DE ÁUDIO DE 5 METROS (XLR 3 PINOS / P10); GARANTIA DO FORNECEDOR: 12 MESES)	UNIDADE	8
5	70429-MICROFONE SEM FIO . (MICROFONE SEM FIO ESPECIFICAÇÕES MÍNIMAS: DUPLO - COR: PRETO; RESPOSTA FREQUÊNCIA:	UNIDADE	8





P R E F E I T U R A D E

CRATEÚS

Fazendo Mais Por Você

MUNICÍPIO
VERDE



6	<p>50HZ ~ 15KHZ; - SISTEMA DE MÃO; POSSUIR 2 FREQUÊNCIA FIXA UHF, TIPO DINÂMICO, RECEPTOR SEM FIO COM 2 ANTENAS DE RECEPÇÃO; SAÍDA DE ÁUDIO BALANCEADA XLR E NÃO BALANCEADA P10; ALCANCE MÉDIO: 100METROS; RELAÇÃO SINAL - RUÍDO: 98DB, T.H.D.:</p> <p>70430-CAIXA AMPLIFICADA (ATIVA) E CAIXA ACÚSTICA (PASSIVA) (CAIXA AMPLIFICADA (ATIVA) E CAIXA ACÚSTICA (PASSIVA) ESPECIFICAÇÕES MÍNIMAS: POSSUIR NO MÍNIMO 1 CONTROLE REMOTO E CABOS. AS CAIXAS DEVERÃO SER DE ALTA RESISTÊNCIA E ALÇAS DOBRÁVEIS PARA O TRANSPORTE, COR PRETA NA TINTURA EPOXI, ESPECIFICAÇÕES TÉCNICAS: CAIXA ACÚSTICA ATIVA COM GABINETE PLÁSTICO, DRIVER TITANIUM, TELAR METÁLICO, ALTO FALANTE 15" POTÊNCIA RMS (NBR 10.303) 600W; CONEXÃO ATRAVÉS DE 2 CANAIS, SENDO 1 CANAL COM CONEXÃO BLUETOOTH, USB E FM/ CONTROLE REMOTO COM TROCA DE PASTAS / AUXILIAR - IPHONE, IPOD, IPAD, TABLET, CELULARES, MP3, CD, DVD, TV E 1 CANAL COM ENTRADA PARA TECLADO, ACORDEON, MICROFONE, VIOLÃO, CAVAQUINHO POSSUIR AJUSTE DE AGUDOS, MÉDIOS E GRAVES; AJUSTE DE VOLUME(MIC); POSSUIR ENTADA USB, CARTÃO SD E CONEXÃO BLUETOOTH; POSSUIR RÁDIO FM; CHAVE POWER LIGA/DESLIGA; CAIXA AMPLIFICADA PASSIVA GABINETE PLÁSTICO, DRIVER TITANIUM, TELAR METÁLICO, ALTO FALANTE 15" POTÊNCIA RMS (NBR 10.303) 600W; VOLTAGEM AUTOMÁTICA 100-240V; POSSUIR CONEXÃO DE ENTRADA PARA CAIXA ATIVA E CONEXÃO DE SAÍDA PARA MAIS 01 CAIXA PASSIVA; COM 12 MESES (1 ANO), NO MÍNIMO, DE GARANTIA CONTRA VÍCIOS OU DEFEITOS DE FABRICAÇÃO.)</p>	UNIDADE	2
7	<p>70431-CAIXA ACÚSTICA ATIVA 18" 800W (CAIXA ACÚSTICA ATIVA 18" 800W - TIPO DE SISTEMA SUBWOOFER SELF POWERED 18"POUPANÇA MÁXIMA SPL: 134DB (PICO) FAIXA DE FREQUÊNCIA (-10DB): 30HZ ~ 103HZ ENTRADA: 2X CONECTORES COMBINADOS XLR/1/4" (BALANCEADOS) LIMITE DE INDICADORES DE SINAL: O LED AMARELO INDICA QUE A SAÍDA MÁXIMA FOI ATINGIDA E O LIMITADOR DSP ESTÁ AGINDO SINAL: LED VERDE INDICA SINAL PRESENTE PODER: AZUL INDICA QUE O SISTEMA POSSUI ENERGIA E ESTÁ PRONTO CONTROLE DINÂMICO (ENTRADA) DBX TIPO IV # CIRCUITO LIMITADOR SYSTEM LOW PASS 80HZ DESIGN AMPLIFICADOR CLASSE-D ALTAMENTE EFICIENTE CLASSIFICAÇÃO DE ENERGIA: 1500W TRANSPORTE: 2X ALÇAS MOLDADAS POR INJEÇÃO COM COPO DE APOIO GRILLE EM PÓ REVESTIDO, OBSIDIANA, AÇO PERFORADO DE CALIBRE 16 COM SUPORTE DE COBRE PRETO ACÚSTICO E TRANSPARENTE ALTO FALANTES: 18" POTÊNCIA: 800W IMPEDÂNCIA: ENTRADA: 20KOHMS (BALANCEADO) RESPOSTA FREQUÊNCIA:35HZ ~ 87HZ (± 3DB) SENSIBILIDADE: 134DB SPL (PICO) ACABAMENTO: DURO DA OBSIDIANA DURAFLEX ALIMENTAÇÃO: 100~240VAC - 50/60HZ COR: PRETO GARANTIA: 12 MESES)</p>	UNIDADE	8
8	<p>70432-AMPLIFICADOR 6000W (AMPLIFICADOR 6000W ESPECIFICAÇÃO : - CANAIS: 2 POTÊNCIA: - STEREO: 6000W RMS (3000+3000) @ 2 OHMS; - STEREO: 4200W RMS (2100+2100) @ 4 OHMS; - STEREO: 2400W RMS (1200+1200) @ 8 OHMS; - MONO: 6000W RMS @ 4 OHMS; - MONO: 4200W RMS @ 8 OHMS. IMPEDÂNCIA: 2 OHMS, 4 OHMS E 8 OHMS ENTRADAS: ENTRADAS BALANCEADAS ELETRONICAMENTE EM XLR SAÍDAS: SAÍDAS EM TERMINAIS DE FIOS (BORNES) E CONEXÕES SPEAKON® ALIMENTAÇÃO: BIVOLT - PAINEL COM LCD FRONTAL PARA ACESSO A CONTROLES E PRESETS; - BAIXA DISTORÇÃO HARMÔNICA PARA A MELHOR REPRODUÇÃO; - AVANÇADO CIRCUITOS DE PROTEÇÃO CONTRA: CURTO NAS SAÍDAS, CIRCUITOS ABERTOS, DC, SUPERAQUECIMENTO E RF; - EXTREMAMENTE VERSÁTIL, PODENDO MANUSEAR UMA VASTA GAMA DE IMPEDÂNCIAS; - MODO DE ALIMENTAÇÃO UNIVERSAL AUTO-SELECIONÁVEL; - PROCESSADOR INTERNO COM CROSSOVER, EQ, LIMITER E DELAY; - A SÉRIE UTILIZA ESPAÇO 2U (2 UNIDADES DE RACK) E PESA MENOS DE 8,6KG; - SAÍDAS SPEAKON® E BORNES, ENTRADAS E LOOP-THRU. CONCERTO / TROCA: CONCERTO GARANTIA: 12 MESES)</p>	UNIDADE	8





P R E F E I T U R A D E

CRATEUS

Fazendo Mais Por Você



MUNICÍPIO VERDE



9	70433-MESA DE SOM AMPLIFICADORA COM 48 CANAIS (MESA DE SOM AMPLIFICADORA COM 48 CANAIS - CANAIS: 48 ENTRADAS: 32 MIC/LINE (XLR/TRS COMBO) + 2 LINE (ESTÉREO) (RCA PIN) EQUALIZAÇÃO: 10 GEQ EFEITOS: 8 SAÍDA: 16 (XLR) TENSÃO: 100/240V ENTRADA USB: 34X34 USB INTERFACE DE ÁUDIO- 33 FADERS MOTORIZADOS (32 CANAIS + 1 MASTER); - 48 CANAIS DE ENTRADA DE MIXAGEM (40 MONO + 2 ESTÉREO + 2 RETURN); - 20 AUX BUSES (8 MONO + 6 ESTÉREO) + ESTÉREO + SUB; - 8 GRUPOS DCA COM ROLL-OUT; - 32 ENTRADAS XLR ANALÓGICAS / TRS MIC COMBO / LINE INPUT + 2 ENTRADAS ANALÓGICAS RCA ESTÉREO EM LINHA; - 16 SAÍDAS XLR ANALÓGICAS; - GRAVAÇÃO E REPRODUÇÃO DE ATÉ 34 CANAIS VIA USB 2.0 + 2 CANAIS DE UM DISPOSITIVO DE ARMAZENAMENTO USB; - 1 SLOT DE EXPANSÃO PARA CARTÃO DE INTERFACE DE ÁUDIO NY64-D. GARANTIA: 12 (DOZE) MESES.)	UNIDADE	10
10	70434-TV LED 43 POLEGADAS (TV LED 43 POLEGADAS ESPECIFICAÇÕES MÍNIMAS: TELA LED, FORMATO TELA: 16:9, ÂNGULO DE VISÃO: 178 X 178; ÁUDIO: POTÊNCIA DE ÁUDIO MÍNIMA: 20W RMS; BRILHO: 256 CD/M2 OU SUPERIOR; POSSUIR PROCESSADOR QUAD CORE DE NO MÍNIMO 1 GHZ; POSSUIR DOLBY AUDIO, WIRELESS E MEDIATECAST; CONVERTOR DIGITAL INTEGRADO, WIFI INTEGRADO; TAMANHO DA TELA: 42 POLEGADAS OU SUPERIOR; IMAGEM: RESOLUÇÃO MÍNIMA: 1920 X 1080 FULL HD; SISTEMA DE CORES: PAL-M, PAL-N, NTSC; IDIOMAS: PORTUGUÊS E INGLÊS; CONEXÕES: - ENTRADA ÁUDIO E VÍDEO: 1X, ENTRADA USB 2.0: 1X OU MAIS, ENTRADAS HDMI: 3 OU MAIS, ENTRADA S/PDIF: 1X, ENTRADA RF (DIGITAL E ANALÓGICO): 1X ENTRADA RJ 45 (LAN): 1X; COMPATIBILIDADE PARA SUPORTE PARA PAREDE; CABO DE ALIMENTAÇÃO; ACOMPANHAR CONTROLE REMOTO COM BOTÕES ACESSÍVEIS; ALIMENTAÇÃO: 100~240VAC 50-60HZ; COM 12 MESES (1 ANO), NO MÍNIMO, DE GARANTIA CONTRA VÍCIOS OU DEFEITOS DE FABRICAÇÃO.)	UNIDADE	16
11	70435-TELEVISOR DE 55" POLEGADAS (TELEVISOR DE 55" POLEGADAS - IMAGEM, RESOLUÇÃO 55", FORMATO DA TELA PLANA LED ESPECIFICAÇÃO : IMAGEM: RESOLUÇÃO MÍNIMA: 3840 X 2160, FORMATO TELA: 16:9, ÂNGULO DE VISÃO: 170 X 170; ÁUDIO: POTÊNCIA: 20W RMS; FUNÇÃO INFINITE SURROUND SYSTEM, MUTE, DOLBY DIGITAL DECODER; ESPECIFICAÇÕES TÉCNICAS: RECEPTOR DTV INTEGRADO; POSSUIR FUNÇÃO MEDIATECAST; ALIMENTAÇÃO: 100~240VAC 50-60HZ, SISTEMA DE CORES: PAL-M / N / NTSC/ISDB-TB; IDIOMAS: PORTUGUÊS, INGLÊS E ESPANHOL; CONEXÕES: - ENTRADA ÁUDIO E VÍDEO: 1X, ENTRADA USB 2.0: 2X, ENTRADAS HDMI: 3X, RJ 45 (LAN): 1X; COMPATIBILIDADE PARA SUPORTE PARA PAREDE; CABO DE ALIMENTAÇÃO. COM 12 MESES (1 ANO), NO MÍNIMO, DE GARANTIA CONTRA VÍCIOS OU DEFEITOS DE FABRICAÇÃO.)	UNIDADE	6
12	70436-SUPORTE UNIVERSAL PARA TV LCD, (SUPORTE UNIVERSAL PARA TV LCD ESPECIFICAÇÃO: SUPORTE UNIVERSAL PARA TV LCD DE ESPECIFICAÇÃO : 19" A 70", CONFECCIONADO EM CHAPA, COR PRETA, LARGURA AJUSTÁVEL, SUPORTA ATÉ 100KG.)	UNIDADE	22
13	70437-DATA SHOW, (DATA SHOW ESPECIFICAÇÕES: MULTIMÍDIA, ESPECIFICAÇÃO : DATA SHOW 3.500 LUMENS WXGA ? ESPECIFICAÇÕES: DATA SHOW MULTIMÍDIA TIPO PROJETOR; 16 MILHÕES DE CORES OU SUPERIOR; POTÊNCIA DO AUTO FALANTE: 3W X 2; PROCESSADOR MIPS; TECNOLOGIA: TFT; TELA: 4:3 / 16:9; LÂMPADA: LED; RESOLUÇÃO: WXGA ? 1920 X 1080 FULL HD; CONEXÕES: 2X HDMI, AV INPUT (RCA), LINE OUT (P2), VGA E 2XUSB; CONTRASTE: 2000:1; TAMANHO DA PROJEÇÃO: ATÉ 170 POLEGADAS; AJUDESTE DE FOCO: MANUAL; ACOMPANHA ACESSÓRIOS: CONTROLE REMOTO, CABO DE FORÇA, CABO AV E MANUAL DE INSTRUÇÕES; GARANTIA DO FABRICANTE: 12 MESES.)	UNIDADE	8
14	70438-TELA DE PROJEÇÃO, (TELA DE PROJEÇÃO - ESPECIFICAÇÃO: TELA DE PROJEÇÃO, 1,80 X 1,80 M, PORTÁTIL ESPECIFICAÇÃO : 100 POLEGADAS , ENROLAMENTO AUTOMÁTICO POR MOLAS ATRAVES DE ACIONAMENTO MANUAL, FORMATO QUADRADA 1.0 MATTE WHITE (BRANCO OPACO) COM BORDAS PRETAS PARA PERFEITO ENQUADRAMENTO DA IMAGEM, ESTRUTURA EM AÇO CARBONO, PINTURA ELETROSTÁTICA RESISTENTE A RISCOS E CORROSÕES, ESTOJO NA COR	UNIDADE	4





P R E F E I T U R A D E
CRATEÚS
Fazendo Mais Por Você

MUNICÍPIO
VERDE



	PRETA, POSTE CENTRAL DE SUSTENTAÇÃO COM AJUSTE DE ALURA E PÉ COM SUPERFÍCIE PINTADA DE ALTA RESISTÊNCIA; POSSUIR SISTEMA MULTIPONTO DE PARADA; ALTURA APROXIMADA DO TRIPÉ 1800 MM.)	
15	70439-TELA DE PROJEÇÃO ELÉTRICA (TELA DE PROJEÇÃO ELÉTRICA ESPECIFICAÇÃO: 300 POLEGADAS; FORMATO DE VÍDEO: 4:3; PELÍCULA MATTE-WHITE 1.0; BOTOEIRA PARA ACIONAMENTO ELÉTRICO; MOTOR TUBULAR SILENCIOSO; INSTALAÇÃO EM PAREDE OU TETO DE CONCRETO; ACOMPANHAR CONTROLE REMOTO; DIMENSÕES DA ÁREA VISUAL MINIMA: 600CM X 450XM; TENSÃO 220V~50HZ. GARANTIA: 12 (DOZE) MESES.)	UNIDADE 2

LOTE 08 EQUIPAMENTOS DE AUDIO COTA RESERVA

ITEM	ESPECIFICAÇÕES	UNIDADE	QTD
1	70425-CAIXA DE SOM AMPLIFICADA GRANDE 700W (CAIXA DE SOM AMPLIFICADA GRANDE 700W ? ENTRADAS DE ENERGIA: 110-240V CA; AMPLIFICADOR CLASSE AB; EQUALIZADOR: 3 VIAS; POSSUIR NO MINIMO 3 CANAIS INDEPENDENTES; TERMINAIS DE ENTRADA: RADIO FM, USB,E ENTRADA AUXILIAR -RCA, MICROFONE E VIOLÃO-P10; TECNOLOGIA BLUETOOTH; POSSUIR 1 ALTO FALANTE DE NO MINIMO 12 POLEGADAS E 1 DRIVER DE 1 POLEGADA ; POTÊNCIA 700W RMS; ACOMPANHAR CONTROLE REMOTO COM CONTROLE PARA TROCA DE PASTAS; GARANTIA: 12 (DOZE) MESES.)	UNIDADE	2
2	70426-CAIXA DE SOM ATIVA 600W (CAIXA DE SOM ATIVA 600W ? ENTRADAS DE ENERGIA: 90-240V CA; POSSUIR EQUALIZADOR: 3 VIAS (GRAVES, MÉDIOS E AGUDOS); POSSUIR NO MINIMO 2 CANAIS INDEPENDENTES; TERMINAIS DE ENTRADA: RADIO FM, USB,E ENTRADA AUXILIAR - IPHONE, TABLET, TV E CELULARES, TECLADO, ACORDEON, MICROFONE, VIOLÃO; DEVERÁ POSSUIR SAIDA EXTERNA PARA INTEGRAÇÃO COM CAIXA PASSIVA; TECNOLOGIA BLUETOOTH; POSSUIR 1 ALTO FALANTE DE NO MINIMO 15 POLEGADAS; POTÊNCIA 600W RMS; ACOMPANHAR CONTROLE REMOTO COM CONTROLE PARA TROCA DE PASTAS; POSSUIR ALÇA RETR'TIL E RODAS PARA TRANSPORTE; DIPOINIBILIDADE PARA ANDROID E IOS COM APLICATIVO PARA MANUSEIO NO CELULAR; GARANTIA: 12 (DOZE) MESES.)	UNIDADE	2
3	70427-PEDESTAL PARA MICROFONE TIPO GARRAFA (PEDESTAL PARA MICROFONE TIPO GARRAFA + SUPORTE CACHIMBO)	UNIDADE	2
4	70428-MICROFONE COM FIO E CABO (MICROFONE COM FIO E CABO ESPECIFICAÇÕES MÍNIMAS: PROFISSIONAL - CORPO EM RESINA TERMO RESISTENTE COM ACABAMENTO NA COR PRETO; GLOBO EM TELA DE AÇO COM ACABAMENTO NA COR PRATA; CHAVE ON-OFF NO CORPO; CONECTOR XLR 3 PINOS; RESPOSTA DE FREQUÊNCIAS : 50HZ A 15 KHZ; IMPEDÂNCIA: 600 OHM; SENSIBILIDADE A 1 KHZ: -54DB (0DB = 1V/PA); DIAGRAMA POLAR: CARDÍOIDE; ACOMPANHA CABO DE ÁUDIO DE 5 METROS (XLR 3 PINOS / P10); GARANTIA DO FORNECEDOR: 12 MESES)	UNIDADE	2
5	70429-MICROFONE SEM FIO . (MICROFONE SEM FIO ESPECIFICAÇÕES MÍNIMAS: DUPLO - COR: PRETO; RESPOSTA FREQUÊNCIA: 50HZ ~ 15KHZ; - SISTEMA DE MÃO; POSSUIR 2 FREQUÊNCIA FIXA UHF, TIPO DINÂMICO, RECEPTOR SEM FIO COM 2 ANTENAS DE RECEPÇÃO; SAÍDA DE ÁUDIO BALANCEADA XLR E NÃO BALANCEADA P10; ALCANCE MÉDIO: 100METROS; RELAÇÃO SINAL - RUÍDO: 98DB, T.H.D.:	UNIDADE	2
6	70430-CAIXA AMPLIFICADA (ATIVA) E CAIXA ACÚSTICA (PASSIVA) (CAIXA AMPLIFICADA (ATIVA) E CAIXA ACÚSTICA (PASSIVA) ESPECIFICAÇÕES MÍNIMAS: POSSUIR NO MINIMO 1 CONTROLE REMOTO E CABOS. AS CAIXAS DEVERÃO SER DE ALTA RESISTÊNCIA E ALÇAS DOBRÁVEIS PARA O TRANSPORTE, COR PRETA NA TINTURA EPÓXI, ESPECIFICAÇÕES TÉCNICAS: CAIXA ACÚSTICA ATIVA COM GABINETE PLÁSTICO, DRIVER TITANIUM, TELAR METÁLICO, ALTO FALANTE 15" POTÊNCIA RMS (NBR	UNIDADE	0





P R E F E I T U R A D E

CRATEÚS

Fazendo Mais Por Você




MUNICÍPIO
VERDE



MINISTÉRIO DA SAÚDE

7	<p>10.303) 600W; CONEXÃO ATRAVÉS DE 2 CANAIS, SENDO 1 CANAL COM CONEXÃO BLUETOOTH, USB E FM/ CONTROLE REMOTO COM TROCA DE PASTAS / AUXILIAR - IPHONE, IPOD, IPAD, TABLET, CELULARES, MP3, CD, DVD, TV E 1 CANAL COM ENTRADA PARA TECLADO, ACORDEON, MICROFONE, VIOLÃO, CAVAQUINHO POSSUIR AJUSTE DE AGUDOS, MÉDIOS E GRAVES; AJUSTE DE VOLUME(MIC); POSSUIR ENTADA USB, CARTÃO SD E CONEXÃO BLUETOOTH; POSSUIR RÁDIO FM; CHAVE POWER LIGA/DESLIGA; CAIXA AMPLIFICADA PASSIVA GABINETE PLÁSTICO, DRIVER TITANIUM, TELAR METÁLICO, ALTO FALANTE 15" POTÊNCIA RMS (NBR 10.303) 600W; VOLTAGEM AUTOMÁTICA 100-240V; POSSUIR CONEXÃO DE ENTRADA PARA CAIXA ATIVA E CONEXÃO DE SAÍDA PARA MAIS 01 CAIXA PASSIVA; COM 12 MESES (1 ANO), NO MÍNIMO, DE GARANTIA CONTRA VÍCIOS OU DEFEITOS DE FABRICAÇÃO.</p> <p>70431-CAIXA ACÚSTICA ATIVA 18" 800W (CAIXA ACÚSTICA ATIVA 18" 800W - TIPO DE SISTEMA SUBWOOFER SELF POWERED 18"POUPANÇA MÁXIMA SPL: 134DB (PICO) FAIXA DE FREQUÊNCIA (-10DB): 30HZ ~ 103HZ ENTRADA: 2X CONECTORES COMBINADOS XLR/1/4" (BALANCEADOS) LIMITE DE INDICADORES DE SINAL: O LED AMARELO INDICA QUE A SAÍDA MÁXIMA FOI ATINGIDA E O LIMITADOR DSP ESTÁ AGINDO SINAL: LED VERDE INDICA SINAL PRESENTE PODER: AZUL INDICA QUE O SISTEMA POSSUI ENERGIA E ESTÁ PRONTO PARA CONEXÃO (ENTRADA) DBX TIPO IV # CIRCUITO LIMITADOR SYSTEM LOW PASS 80HZ DESIGN AMPLIFICADOR CLASSE-D ALTAMENTE EFICIENTE CLASSIFICAÇÃO DE ENERGIA: 1500W TRANSPORTE: 2X ALÇAS MOLDADAS POR INJEÇÃO COM COPO DE APOIO GRILLE EM PÓ REVESTIDO, OBSIDIANA, AÇO PERFORADO DE CALIBRE 16 COM SUPORTE DE COBRE PRETO ACÚSTICO E TRANSPARENTE ALTO FALANTES: 18" POTÊNCIA: 800W IMPEDÂNCIA: ENTRADA: 20KOHMS (BALANCEADO) RESPOSTA FREQUÊNCIA:35HZ ~ 87HZ (± 3DB) SENSIBILIDADE: 134DB SPL (PICO) ACABAMENTO: DURO DA OBSIDIANA DURAFLEX ALIMENTAÇÃO: 100~240VAC - 50/60HZ COR: PRETO GARANTIA: 12 MESES)</p>	UNIDADE	2
8	<p>70432-AMPLIFICADOR 6000W (AMPLIFICADOR 6000W ESPECIFICAÇÃO : - CANAIS: 2 POTÊNCIA: - STEREO: 6000W RMS (3000+3000) @ 2 OHMS; - STEREO: 4200W RMS (2100+2100) @ 4 OHMS; - STEREO: 2400W RMS (1200+1200) @ 8 OHMS; - MONO: 6000W RMS @ 4 OHMS; - MONO: 4200W RMS @ 8 OHMS. IMPEDÂNCIA: 2 OHMS, 4 OHMS E 8 OHMS ENTRADAS: ENTRADAS BALANCEADAS ELETRONICAMENTE EM XLR SAÍDAS: SAÍDAS EM TERMINAIS DE FIOS (BORNES) E CONEXÕES SPEAKON® ALIMENTAÇÃO: BIVOLT - PAINEL COM LCD FRONTAL PARA ACESSO A CONTROLES E PRESETS; - BAIXA DISTORÇÃO HARMÔNICA PARA A MELHOR REPRODUÇÃO; - AVANÇADO CIRCUITOS DE PROTEÇÃO CONTRA: CURTO NAS SAÍDAS, CIRCUITOS HARMÔNICA PARA A MELHOR REPRODUÇÃO; - AVANÇADO CIRCUITOS DE PROTEÇÃO CONTRA: CURTO NAS SAÍDAS, CIRCUITOS ABERTOS, DC, SUPERAQUECIMENTO E RF; - EXTREMAMENTE VERSÁTIL, PODENDO MANUSEAR UMA VASTA GAMA DE IMPEDÂNCIAS; - MODO DE ALIMENTAÇÃO UNIVERSAL AUTO-SELECIONÁVEL; - PROCESSADOR INTERNO COM CROSSEOVER, EQ, LIMITER E DELAY; - A SÉRIE UTILIZA ESPAÇO 2U (2 UNIDADES DE RACK) E PESA MENOS DE 8,6KG; - SAÍDAS SPEAKON® E BORNES, ENTRADAS E LOOP-THRU XLR. CONCERTO / TROCA: CONCERTO GARANTIA: 12 MESES)</p>	UNIDADE	2
9	<p>70433-MESA DE SOM AMPLIFICADORA COM 48 CANAIS (MESA DE SOM AMPLIFICADORA COM 48 CANAIS - CANAIS: 48 ENTRADAS: 32 MIC/LINE (XLR/TRS COMBO) + 2 LINE (ESTÉREO) (RCA PIN) EQUALIZAÇÃO: 10 GEQ EFEITOS: 8 SAÍDA: 16 (XLR) TENSÃO: 100/240V ENTRADA USB: 34X34 USB INTERFACE DE ÁUDIO- 33 FADERS MOTORIZADOS (32 CANAIS + 1 MASTER); - 48 CANAIS DE ENTRADA DE MIXAGEM (40 MONO + 2 ESTÉREO + 2 RETURN); - 20 AUX BUSES (8 MONO + 6 ESTÉREO) + ESTÉREO + SUB; - 8 GRUPOS DCA COM ROLL-OUT; - 32 ENTRADAS XLR ANALÓGICAS / TRS MIC COMBO / LINE INPUT + 2 ENTRADAS ANALÓGICAS RCA ESTÉREO EM LINHA; - 16 SAÍDAS XLR ANALÓGICAS; - GRAVAÇÃO E REPRODUÇÃO DE ATÉ 34 CANAIS VIA USB 2.0 + 2 CANAIS DE UM DISPOSITIVO DE ARMAZENAMENTO USB; - 1 SLOT DE EXPANSÃO PARA CARTÃO DE INTERFACE DE</p>	UNIDADE	2





P R E F E I T U R A D E

CRATEÚS

Fazendo Mais Por Você



MUNICÍPIO
VERDE



	AUDIO NY64-D. GARANTIA: 12 (DOZE) MESES.)		
10	70434-TV LED 43 POLEGADAS (TV LED 43 POLEGADAS ESPECIFICAÇÕES MÍNIMAS: TELA LED, FORMATO TELA: 16:9, ÂNGULO DE VISÃO: 178 X 178; ÁUDIO: POTÊNCIA DE ÁUDIO MÍNIMA: 20W RMS; BRILHO: 256 CD/M2 OU SUPERIOR; POSSUIR PROCESSADOR QUAD CORE DE NO MÍNIMO 1 GHZ; POSSUIR DOLBY AUDIO, WIRELESS E MADIACAST; CONVERSOR DIGITAL INTEGRADO, WIFI INTEGRADO; TAMANHO DA TELA: 42 POLEGADAS OU SUPERIOR; IMAGEM: RESOLUÇÃO MÍNIMA: 1920 X 1080 FULL HD; SISTEMA DE CORES: PAL-M, PAL-N, NTSC; IDIOMAS: PORTUGUÊS E INGLÊS; CONEXÕES: - ENTRADA ÁUDIO E VÍDEO: 1X, ENTRADA USB 2.0: 1X OU MAIS, ENTRADAS HDMI: 3 OU MAIS, ENTRADA S/PDIF: 1X, ENTRADA RF (DIGITAL E ANALÓGICO); 1X ENTRADA RJ 45 (LAN): 1X; COMPATIBILIDADE PARA SUPORTE PARA PAREDE; CABO DE ALIMENTAÇÃO; ACOMPANHAR CONTROLE REMOTO COM BOTÕES ACESSÍVEIS; ALIMENTAÇÃO: 100~240VAC 50-60HZ; COM 12 MESES (1 ANO), NO MÍNIMO, DE GARANTIA CONTRA VÍCIOS OU DEFEITOS DE FABRICAÇÃO.)	UNIDADE	4
11	70435-TELEVISOR DE 55" POLEGADAS (TELEVISOR DE 55" POLEGADAS - IMAGEM, RESOLUÇÃO 55", FORMATO DA TELA PLANA LED ESPECIFICAÇÃO : IMAGEM; RESOLUÇÃO MÍNIMA: 3840 X 2160, FORMATO TELA: 16:9, ÂNGULO DE VISÃO: 170 X 170; ÁUDIO: POTÊNCIA: 20W RMS; FUNÇÃO INFINITE SURROUND SYSTEM, MUTE, DOLBY DIGITAL DECODER; ESPECIFICAÇÕES TÉCNICAS: RECEPTOR DTV INTEGRADO; POSSUIR FUNÇÃO MADIACAST; ALIMENTAÇÃO: 100~240VAC 50-60HZ, SISTEMA DE CORES: PAL-M / N / NTSC/ISDB-TB; IDIOMAS: PORTUGUÊS, I INGLÊS E ESPANHOL; CONEXÕES: - ENTRADA ÁUDIO E VÍDEO: 1X, ENTRADA USB 2.0: 2X, ENTRADAS HDMI: 3X, RJ 45 (LAN): 1X; COMPATIBILIDADE PARA SUPORTE PARA PAREDE; CABO DE ALIMENTAÇÃO. COM 12 MESES (1 ANO), NO MÍNIMO, DE GARANTIA CONTRA VÍCIOS OU DEFEITOS DE FABRICAÇÃO.)	UNIDADE	1
12	70436-SUPORTE UNIVERSAL PARA TV LCD, (SUPORTE UNIVERSAL PARA TV LCD ESPECIFICAÇÃO: SUPORTE UNIVERSAL PARA TV LCD DE ESPECIFICAÇÃO : 19" À 70", CONFECCIONADO EM CHAPA, COR PRETA, LARGURA AJUSTÁVEL, SUPORTA ATÉ 100KG.)	UNIDADE	5
13	70437-DATA SHOW, (DATA SHOW ESPECIFICAÇÕES: MULTIMÍDIA, ESPECIFICAÇÃO : DATA SHOW 3.500 LUMENS WXGA ? ESPECIFICAÇÕES: DATA SHOW MULTIMÍDIA TIPO PROJETOR; 16 MILHÕES DE CORES OU SUPERIOR; POTÊNCIA DO AUTO FALANTE: 3W X 2; PROCESSADOR MIPS; TECNOLOGIA: TFT; TELA: 4:3 / 16:9; LÂMPADA: LED; RESOLUÇÃO: WXGA ? 1920 X 1080 FULL HD; CONEXÕES: 2X HDMI, AV INPUT (RCA), LINE OUT (P2), VGA E 2XUSB; CONTRASTE: 2000:1; TAMANHO DA PROJEÇÃO: ATÉ 170 POLEGADAS; AJUDESTES DE FOCO: MANUAL; ACOMPANHA ACESSÓRIOS: CONTROLE REMOTO, CABO DE FORÇA, CABO AV E MANUAL DE INSTRUÇÕES; GARANTIA DO FABRICANTE: 12 MESES.)	UNIDADE	2
14	70438-TELA DE PROJEÇÃO, (TELA DE PROJEÇÃO - ESPECIFICAÇÃO: TELA DE PROJEÇÃO, 1,80 X 1,80 M, PORTÁTIL ESPECIFICAÇÃO : 100 POLEGADAS , ENROLAMENTO AUTOMÁTICO POR MOLAS ATRAVÉS DE ACIONAMENTO MANUAL, FORMATO QUADRADA 1:0 MATTE WHITE (BRANCO OPACO) COM BORDAS PRETAS PARA PERFEITO ENQUADRAMENTO DA IMAGEM, ESTRUTURA EM AÇO CARBONO, PINTURA ELETROSTÁTICA RESISTENTE A RISCOS E CORROSÕES, ESTOJO NA COR PRETA, POSTE CENTRAL DE SUSTENTAÇÃO COM AJUSTE DE ALURA E PÉ COM SUPERFÍCIE PINTADA DE ALTA RESISTÊNCIA; POSSUIR SISTEMA MULTIPONTO DE PARADA; ALTURA APROXIMADA DO TRIPÉ 1800 MM.)	UNIDADE	1
15	70439-TELA DE PROJEÇÃO ELÉTRICA (TELA DE PROJEÇÃO ELÉTRICA ESPECIFICAÇÃO: 300 POLEGADAS; FORMATO DE VÍDEO: 4:3; PELÍCULA MATTE-WHITE 1.0; BOTOEIRA PARA ACIONAMENTO ELÉTRICO; MOTOR TUBULAR SILENCIOSO; INSTALAÇÃO EM PAREDE OU TETO DE CONCRETO; ACOMPANHAR CONTROLE REMOTO; DIMENSÕES DA ÁREA VISUAL MÍNIMA: 600CM X 450XM; TENSÃO 220V~50HZ. GARANTIA: 12 (DOZE) MESES.)	UNIDADE	0





P R E F E I T U R A D E

CRATEUS

Fazendo Mais Por Você



MUNICÍPIO VERDE



ITEM	ESPECIFICAÇÕES	UNIDADE	QTD
1	<p>LOTE 17 INDUSTRIAIS COTA PRINCIPAL</p> <p>ESPECIFICAÇÕES</p> <p>70461-AMASSADEIRA RÁPIDA ESPIRAL (AMASSADEIRA RÁPIDA ESPIRAL ESPECIFICAÇÕES MÍNIMAS: COM SISTEMA DE SEGURANÇA NR12 - CAPACIDADE PARA 40 KG DE MASSA PRONTA; ORPO EM AÇO CARBONO SAE 1010/1020, COM ACABAMENTO EM PINTURA ELETROSTÁTICA. FUNCIONAMENTO É ATRAVÉS DE UM SISTEMA COM CORRENTE DENTADA. TAMPA SUPERIOR FABRICADA EM ABS TERMICAMENTE CONFORMADA. TACHO EM AÇO INOXIDÁVEL ESTAMPADO COM BASE EM FERRO FUNDIDO, TEM EFEITO ROTATIVO ATRAVÉS DE CORRENTE NA PARTE INFERIOR. POSSUI GRADE COM PROTEÇÃO MÓVEL INTERTRAVADA, QUE IMPEDE O ACESSO A ÁREA DO GARFO E QUE, AO SER ABERTA, EFETUA PARADA IMEDIATA. O INTERTRAVAMENTO FUNCIONA ATRAVÉS DE DUAS CHAVES ELETROMECÂNICAS COM ACIONAMENTO INDIVIDUAL, ATUANDO SIMULTANEAMENTE NA PROTEÇÃO MÓVEL A FIM DE EVITAR FALHAS. ESPIRAL DE 40KG POSSUI PRODUÇÃO MÍNIMA DE 15 KG DE MASSA PRONTA, OU SEJA, UTILIZA 10KG DE FARINHA. DE ACORDO COM A NORMA DE SEGURANÇA NR12, E COM A PORTARIA 371/09 DO INMETRO, COM SELO EXPEDIDO PELO MESMO. CARACTERÍSTICAS TÉCNICAS: VOLTAGEM: 220V POTÊNCIA: 3 CV CONSUMO: 2,59 KW/H CAPACIDADE: 40 KG DE MASSA ROTAÇÃO: 93 RPM // 188 RPM ALTURA: 99 CM LARGURA: 58 CM PROFUNDIDADE: 114 CM; GARANTIA: EQUIPAMENTOS DE ACORDO COM A PORTARIA 371/09 DO INMETRO, COM SELO DE CONFORMIDADE EXPEDIDO PELO MESMO; MÍNIMA DE UM ANO A PARTIR DA DATA DA ENTREGA, DE COBERTURA INTEGRAL DO EQUIPAMENTO. O FABRICANTE/CONTRATADO É OBRIGADO A DAR ASSISTÊNCIA TÉCNICA GRATUITA NA SUA REDE CREDENCIADA DE ASSISTÊNCIA, DURANTE 12 MESES.)</p>	UNIDADE	6
2	<p>70462-BEBEDOURO ELÉTRICO INDUSTRIAL 4 TORNEIRAS (BEBEDOURO ELÉTRICO INDUSTRIAL 4 TORNEIRAS ESPECIFICAÇÃO : CONFECCIONADO EM AÇO INOX; 04 (QUATRO) TORNEIRAS FRONTAIS; COM REFRIGERAÇÃO ATRAVÉS DE COMPRESSOR, COM QUATRO TORNEIRAS SENDO TRÊS DE BICO TIPO JATO PARA BOCA E UMA PARA COPO, AMBAS COM REGULAGEM DO JATO DA ÁGUA, EM AÇO INOX; POSSUIR RESERVATÓRIO COM CAPACIDADE DE NO MÍNIMO 180 (CENTO E OITENTA) LITROS COM SISTEMA DE FILTRAGEM ATRAVÉS DE FILTRO DE CARVÃO ATIVADO QUE DEVE ACOMPANHAR BEBEDOURO; POSSUIR TODO SEU CORPO FECHADO, SEM ABERTURAS E SER REVESTIDO INTERNO E EXTERNAmente EM AÇO INOX 304; POSSUIR APARADOR DE ÁGUA FRONTAL EM CHAPA DE AÇO INOX REMOVÍVEL PARA ESVAZIAR OU HIGIENIZAR; POSSUI DRENO NA PARTE TRASEIRA; POSSUIR SELO DO INMETRO COM CERTIFICADO VÁLIDO ATRAVÉS DA PORTARIA N° 344 QUE OBRIGA QUE OS EQUIPAMENTOS PARA CONSUMO DE ÁGUA DEVERÃO SER FABRICADOS E COMERCIALIZADOS EM CONFORMIDADE COM OS REQUISITOS APROVADOS E DEVIDAMENTE REGISTRADOS NO INMETRO. POSSUIR GARANTIA MÍNIMA DE UM ANO. APRESENTAR CERTIFICADO DO INMETRO JUNTO A PROPOSTA DE PREÇOS, SOB PENA DE DESCLASSIFICAÇÃO.)</p>	UNIDADE	12
3	<p>70463-BEBEDOURO ELÉTRICO INDUSTRIAL 2 TORNEIRAS (BEBEDOURO ELÉTRICO INDUSTRIAL 2 TORNEIRAS ESPECIFICAÇÃO : CONFECCIONADO EM AÇO INOX; 02 (DOIS) TORNEIRAS FRONTAIS; COM REFRIGERAÇÃO ATRAVÉS DE COMPRESSOR, COM DUAS TORNEIRAS SENDO UMA EM JATO PARA BOCA E OUTRA PARA COPO, AMBAS COM REGULAGEM DE JATO, EM AÇO INOX; POSSUIR CAPACIDADE PARA 80 (OITENTA) LITROS COM SISTEMA DE FILTRAGEM ATRAVÉS DE FILTRO DE CARVÃO ATIVADO QUE DEVE ACOMPANHAR BEBEDOURO; POSSUIR BANDEJA REMOVÍVEL PARA ESVAZIAR OU HIGIENIZAR; POSSUIR SELO DO INMETRO COM CERTIFICADO VÁLIDO ATRAVÉS DA PORTARIA N° 344 QUE OBRIGA QUE OS EQUIPAMENTOS PARA CONSUMO DE ÁGUA DEVERÃO SER FABRICADOS E IMPORTADOS SOMENTE EM CONFORMIDADE COM OS REQUISITOS ORA APROVADOS E DEVIDAMENTE REGISTRADOS NO INMETRO. POSSUIR GARANTIA MÍNIMA DE 1 (UM) ANO. APRESENTAR CERTIFICADO DO</p>	UNIDADE	8





P R E F E I T U R A D E

CRATEÚS

Fazendo Mais Por Você



MUNICÍPIO
VERDE



4	<p>INMETRO JUNTO A PROPOSTA DE PREÇOS, SOB PENA DE DESCLASSIFICAÇÃO.)</p> <p>70464-LIQUIDIFICADOR INDUSTRIAL AÇO INOX 6 LITROS (LIQUIDIFICADOR INDUSTRIAL AÇO INOX 6 LITROS ESPECIFICAÇÃO : ESTRUTURA ROBUSTA CONFECCIONADO EM AÇO INOXIDÁVEL 430, MOTOR 1/2 CV, OU SUPERIOR; ROTAÇÃO MINIMA 3.500 RPM, FREQUÊNCIA MÍNIMA: 60HZ;TENSÃO: 220V; COPO MONOBLOCO SEM SOLDA, COM SUPERFÍCIE LISA, LIVRE DE MICROFISSURAS E INCLUSÕES, FABRICADO EM AÇO INOX ESCOVADO, COM ALÇA, COM ACABAMENTO PERFEITO, ISENTO DE CANTOS VIVOS OU REBARBAS EM SUAS ARESTAS, OU QUAISQUER OACIDEZ; POSSUIR ANTEPARO DE SEGURANÇA EM AÇO INOX 304 PARA SEGURANÇA DOS USUÁRIOS; TAMPA DE BORRACHA ATÓXICA COM TRAVA (PARA BOA VEDAÇÃO JUNTO AO COPO) E UMA SOBRE TAMPA REMOVÍVEL PARA ADIÇÃO DE INGREDIENTES; POSSUIR CHAVE LIGA E DESLIGA INDIVIDUAL; POTÊNCIA MINIMA: 1000W; VOLTAGEM: 220 V BIVOLT ; COM DOZE MESES (1 ANO), NO MÍNIMO, DE GARANTIA CONTRA VÍCIOS OU DEFEITOS DE FABRICAÇÃO. CERTIFICADO PELO INMETRO E DE ACORDO COM A NR 12;UTROS DEFEITOS PREJUDICIAIS À SUA UTILIZAÇÃO, FACILMENTE LIMPÁVEL E RESISTENTE À CORROSÃO E.)</p>	UNIDADE	8
5	<p>70465-FOGÃO INDUSTRIAL DE 06 (SEIS) BOCAS (FOGÃO INDUSTRIAL DE 06 (SEIS) BOCAS ESPECIFICAÇÃO : BAIXA PRESSÃO COM ESTRUTURA REFORÇADA EM AÇO CARBONO ESPECIAL PINTURA ELETROSTÁTICA; SEIS GRELHAS EM AÇO CARBONO REFORÇADO MEDINDO NO MÍNIMO 300 X 300 MM; POSSUIR GRELHAS 30X30 CM EM FERRO FUNDIDO E QUEIMADORES DUPLOS COM DIÂMETRO DE NO MÍNIMO 150MM A GÁS EM FERRO FUNDIDO EXTRA REFORÇADO, DESMONTÁVEIS PARA LIMPEZA; REGISTROS CROMADOS EM AÇO COM VÁLVULAS DE GÁS PARA AJUSTE DA CHAMA, ALTO OU BAIXO, COM DUPLO COMANDO E CONTROLE INDIVIDUAL DE CHAMAS ATRAVÉS DE ACENDIMENTO MANUAL; BANDEJAS COLETORAS DE RESÍDUOS, PAINEL DE COMANDO EM AÇO INOXIDÁVEL; MANÍPULOS EM BAQUELITE INDIVIDUAIS PARA COROA E CACHIMBO COM AJUSTE GRADUAL DE CHAMA; ESTRUTURA SUPERIOR E INFERIOR EM PERFIL DE 70MM COM PRATELEIRA GRADEADA E MONTANTES ESTRUTURAIS EM AÇO; PÉS COM SAPATAS EM POLIAMIDA 6.0 (NYLON); ALIMENTAÇÃO DE GÁS NATURAL OU GLP (COM FORME REQUERIDO) ATRAVÉS DE TUBULAÇÃO EM AÇO INTERLIGADO AOS QUEIMADORES E REGISTROS DE COMANDO PRESSÃO DO GÁS: GLP: 285MMCA/ GN: 200MMCA; COR: PRETO COM DOZE MESES (1 ANO), NO MÍNIMO, DE GARANTIA CONTRA VÍCIOS OU DEFEITOS DE FABRICAÇÃO.)</p>	UNIDADE	16
6	<p>70466-FOGÃO INDUSTRIAL DE 04 (QUATRO) BOCAS (FOGÃO INDUSTRIAL DE 04 (QUATRO) BOCAS BAIXA PRESSÃO ESPECIFICAÇÃO : COM ESTRUTURA REFORÇADA EM AÇO CARBONO ESPECIAL PINTURA ELETROSTÁTICA; QUATRO GRELHAS EM AÇO CARBONO REFORÇADO MEDINDO NO MÍNIMO 300 X 300 MM; POSSUIR GRELHAS 30X30 CM EM FERRO FUNDIDO E QUEIMADORES DUPLOS COM DIÂMETRO DE NO MÍNIMO 150MM A GÁS EM FERRO FUNDIDO EXTRA REFORÇADO, DESMONTÁVEIS PARA LIMPEZA; REGISTROS CROMADOS EM AÇO COM VÁLVULAS DE GÁS PARA AJUSTE DA CHAMA, ALTO OU BAIXO, COM DUPLO COMANDO E CONTROLE INDIVIDUAL DE CHAMAS ATRAVÉS DE ACENDIMENTO MANUAL; BANDEJAS COLETORAS DE RESÍDUOS, PAINEL DE COMANDO EM AÇO INOXIDÁVEL; MANÍPULOS EM BAQUELITE INDIVIDUAIS PARA COROA E CACHIMBO COM AJUSTE GRADUAL DE CHAMA; ESTRUTURA SUPERIOR E INFERIOR EM PERFIL DE 70MM COM PRATELEIRA GRADEADA E MONTANTES ESTRUTURAIS EM AÇO; PÉS COM SAPATAS EM POLIAMIDA 6.0 (NYLON); ALIMENTAÇÃO DE GÁS NATURAL OU GLP (COM FORME REQUERIDO) ATRAVÉS DE TUBULAÇÃO EM AÇO INTERLIGADO AOS QUEIMADORES E REGISTROS DE COMANDO PRESSÃO DO GÁS: GLP: 285MMCA/ GN: 200MMCA; COR: PRETO COM DOZE MESES (1 ANO), NO MÍNIMO, DE GARANTIA CONTRA VÍCIOS OU DEFEITOS DE FABRICAÇÃO.)</p>	UNIDADE	8
7	<p>70467-FORNO COMBINADO A GÁS 20 GNS (FORNO COMBINADO A GÁS 20 GNS- FUNÇÕES DISPONÍVEIS NO CONTROLADOR: SECO</p>	UNIDADE	5





P R E F E I T U R A D E


CRATEÚS

Fazendo Mais Por Você



8	<p>- COMBINADO - VAPOR REGULÁVEL - REGENERAÇÃO; CONTROLADOR DE FÁCIL OPERAÇÃO (EASY CONTROL) E DE FÁCIL VISUALIZAÇÃO; SISTEMA DE LAVAGEM BIO WASH®; SENSOR DE NÚCLEO TEM COMO FUNÇÃO DETERMINAR O PONTO DO COZIMENTO (MAL PASSADO, BEM PASSADO OU AO PONTO), POIS IRÁ EFETUAR A MEDIÇÃO ATRAVÉS DE UMA SONDA INSERIDA NO INTERIOR DO ALIMENTO; ENTRADA USB PARA INCLUIR NOVAS RECEITAS NA MEMÓRIA DO FORNO;</p> <p>70468-MISTURADORA DE ALIMENTOS (MISTURADORA DE ALIMENTOS - MOTOR MONOFÁSICO; ESTRUTURA TUBULAR DE 1.1/4" DE DIÂMETRO AÇO SAE 1010/1020 COM ACABAMENTO EM PINTURA A PÓ ELETROSTÁTICA COM BASE FOSFATIZADA; GRADE DE PROTEÇÃO EM AÇO CARBONO COM ACABAMENTO EM PINTURA A PÓ ELETROSTÁTICA COM BASE FOSFATIZADA; PALHETAS RASPADORAS PLÁSTICAS COM REGULAGEM DE ALTURA. TACHO EM ALUMÍNIO FUNDIDO. SISTEMA DE TRAVAMENTO DO TACHO, DUPLO SUPER RESISTENTE. MANÍPULO PLÁSTICO PARA AUXILIAR QUANDO FOR BASCULAR O TACHO. QUEIMADOR DUPLO DE 180 MM. PÁS EM AÇO SAE1020 COM COPBERTURA DE ESTANHO. COBERTURA EM AÇO INOX ESCOVADO. CAPACIDADE: 40 LITROS. MOTOR: 1/2CV. VOLTAGEM: 220V. GARANTIA: EQUIPAMENTOS DE ACORDO COM A PORTARIA 371/09 DO INMETRO, COM SELO DE CONFORMIDADE EXPEDIDO PELO MESMO; MÍNIMA DE UM ANO A PARTIR DA DATA DA ENTREGA, DE COBERTURA INTEGRAL DO EQUIPAMENTO. O FABRICANTE/CONTRATADO É OBRIGADO A DAR ASSISTÊNCIA TÉCNICA GRATUITA NA SUA REDE CREDENCIADA DE ASSISTÊNCIA, DURANTE O PERÍODO DA GARANTIA, SUBSTITUINDO AS PEÇAS COM DEFEITO)</p>	UNIDADE 3

ITEM	ESPECIFICAÇÕES	UNIDADE	QTD
1	<p>70461-AMASSADEIRA RÁPIDA ESPIRAL (AMASSADEIRA RÁPIDA ESPIRAL ESPECIFICAÇÕES MÍNIMAS: COM SISTEMA DE SEGURANÇA NR12 - CAPACIDADE PARA 40 KG DE MASSA PRONTA; ORPO EM AÇO CARBONO SAE 1010/1020, COM ACABAMENTO EM PINTURA ELETROSTÁTICA. FUNCIONAMENTO É ATRAVÉS DE UM SISTEMA COM CORRENTE DENTADA. TAMPA SUPERIOR FABRICADA EM ABS TERMICAMENTE CONFORMADA. TACHO EM AÇO INOXIDÁVEL ESTAMPADO COM BASE EM FERRO FUNDIDO, TEM EFEITO ROTATIVO ATRAVÉS DE CORRENTE NA PARTE INFERIOR. POSSUI GRADE COM PROTEÇÃO MÓVEL INTERTRAVADA, QUE IMPEDE O ACESSO A ÁREA DO GARFO E QUE, AO SER ABERTA, EFETUA PARADA IMEDIATA. O INTERTRAVAMENTO FUNCIONA ATRAVÉS DE DUAS CHAVES ELETROMECÂNICAS COM ACIONAMENTO INDIVIDUAL, ATUANDO SIMULTANEAMENTE NA PROTEÇÃO MÓVEL A FIM DE EVITAR FALHAS. ESPIRAL DE 40KG POSSUI PRODUÇÃO MÍNIMA DE 15 KG DE MASSA PRONTA, OU SEJA, UTILIZA 10KG DE FARINHA. DE ACORDO COM A NORMA DE SEGURANÇA NR12, E COM A PORTARIA 371/09 DO INMETRO, COM SELO EXPEDIDO PELO MESMO. CARACTERÍSTICAS TÉCNICAS: VOLTAGEM: 220V POTÊNCIA: 3 CV CONSUMO: 2,59 KW/H CAPACIDADE: 40 KG DE MASSA ROTAÇÃO: 93 RPM // 188 RPM ALTURA: 99 CM LARGURA: 58 CM PROFUNDIDADE: 114 CM; GARANTIA: EQUIPAMENTOS DE ACORDO COM A PORTARIA 371/09 DO INMETRO, COM SELO DE CONFORMIDADE EXPEDIDO PELO MESMO; MÍNIMA DE UM ANO A PARTIR DA DATA DA ENTREGA, DE COBERTURA INTEGRAL DO EQUIPAMENTO. O FABRICANTE/CONTRATADO É OBRIGADO A DAR ASSISTÊNCIA TÉCNICA GRATUITA NA SUA REDE CREDENCIADA DE ASSISTÊNCIA, DURANTE 12 MESES.)</p>	UNIDADE 1	
2	<p>70462-BEBEDOURO ELÉTRICO INDUSTRIAL 4 TORNEIRAS (BEBEDOURO ELÉTRICO INDUSTRIAL 4 TORNEIRAS ESPECIFICAÇÃO : CONFECCIONADO EM AÇO INOX; 04 (QUATRO) TORNEIRAS FRONTAIS; COM REFRIGERAÇÃO ATRAVÉS DE COMPRESSOR, COM</p>	UNIDADE 2	





P R E F E I T U R A D E

CRATEÚS


Fazendo Mais Por Você



MUNICÍPIO VERDE



3	<p>QUATRO TORNEIRAS SENDO TRÊS DE BICO TIPO JATO PARA BOCA E UMA PARA COPO, AMBAS COM REGULAGEM DO JATO DA ÁGUA, EM AÇO INOX; POSSUIR RESERVATÓRIO COM CAPACIDADE DE NO MÍNIMO 180 (CENTO E OITENTA) LITROS COM SISTEMA DE FILTRAGEM ATRAVÉS DE CARVÃO ATIVADO QUE DEVE ACOMPANHAR BEBEDOURO; POSSUIR TODO SEU CORPO FECHADO, SEM ABERTURAS E SER REVESTIDO INTERNO E EXTERNAMENTE EM AÇO INOX 304; POSSUIR APARADOR DE ÁGUA FRONTAL EM CHAPA DE AÇO INOX REMOVÍVEL PARA ESVAZIAR OU HIGIENIZAR; POSSUIR DRENO NA PARTE TRASEIRA; POSSUIR SELO DO INMETRO COM CERTIFICADO VÁLIDO ATRAVÉS DA PORTARIA Nº 344 QUE OBRIGA QUE OS EQUIPAMENTOS PARA CONSUMO DE ÁGUA DEVERÃO SER FABRICADOS E COMERCIALIZADOS EM CONFORMIDADE COM OS REQUISITOS APROVADOS E DEVIDAMENTE REGISTRADOS NO INMETRO. POSSUIR GARANTIA MÍNIMA DE UM ANO. APRESENTAR CERTIFICADO DO INMETRO JUNTO A PROPOSTA DE PREÇOS, SOB PENA DE DESCLASSIFICAÇÃO.)</p>	
4	<p>70463-BEBEDOURO ELÉTRICO INDUSTRIAL 2 TORNEIRAS (BEBEDOURO ELÉTRICO INDUSTRIAL 2 TORNEIRAS ESPECIFICAÇÃO : CONFECCIONADO EM AÇO INOX; 02 (DOIS) TORNEIRAS FRONTAIS; COM REFRIGERAÇÃO ATRAVÉS DE COMPRESSOR, COM DUAS TORNEIRAS SENDO UMA EM JATO PARA BOCA E OUTRA PARA COPO, AMBAS COM REGULAGEM DE JATO, EM AÇO INOX; POSSUIR CAPACIDADE PARA 80 (OITENTA) LITROS COM SISTEMA DE FILTRAGEM ATRAVÉS DE CARVÃO ATIVADO QUE DEVE ACOMPANHAR BEBEDOURO; POSSUIR BANDEJA REMOVÍVEL PARA ESVAZIAR OU HIGIENIZAR; POSSUIR SELO DO INMETRO COM CERTIFICADO VÁLIDO ATRAVÉS DA PORTARIA Nº 344 QUE OBRIGA QUE OS EQUIPAMENTOS PARA CONSUMO DE ÁGUA DEVERÃO SER FABRICADOS E IMPORTADOS SOMENTE EM CONFORMIDADE COM OS REQUISITOS ORA APROVADOS E DEVIDAMENTE REGISTRADOS NO INMETRO. POSSUIR GARANTIA MÍNIMA DE 1 (UM) ANO. APRESENTAR CERTIFICADO DO INMETRO JUNTO A PROPOSTA DE PREÇOS, SOB PENA DE DESCLASSIFICAÇÃO.)</p>	UNIDADE 2
4	<p>70464-LIQUIDIFICADOR INDUSTRIAL AÇO INOX 6 LITROS (LIQUIDIFICADOR INDUSTRIAL AÇO INOX 6 LITROS ESPECIFICAÇÃO : ESTRUTURA ROBUSTA CONFECCIONADO EM AÇO INOXIDÁVEL 430, MOTOR 1/2 CV, OU SUPERIOR; ROTAÇÃO MÍNIMA 3.500 RPM; FREQUÊNCIA MÍNIMA: 60HZ; TENSÃO: 220V; COPO MONOBLOCO SEM SOLDA, COM SUPERFÍCIE LISA, LIVRE DE MICROFISSURAS E INCLUSÕES, FABRICADO EM AÇO INOX ESCOVADO, COM ALÇA, COM ACABAMENTO PERFEITO, ISENTO DE CANTOS VIVOS OU REBARBAS EM SUAS ARESTAS, OU QUAISQUER OACIDEZ; POSSUIR ANTEPARO DE SEGURANÇA EM AÇO INOX 304 PARA SEGURANÇA DOS USUÁRIOS; TAMPA DE BORRACHA ATÓXICA COM TRAVA (PARA BOA VEDAÇÃO JUNTO AO COPO) E UMA SOBRE TAMPA REMOVÍVEL PARA ADIÇÃO DE INGREDIENTES; POSSUIR CHAVE LIGA E DESLIGA INDIVIDUAL; POTÊNCIA MÍNIMA: 1000W; VOLTAGEM: 220 V BIVOLT ; COM DOZE MESES (1 ANO), NO MÍNIMO, DE GARANTIA CONTRA VÍCIOS OU DEFEITOS DE FABRICAÇÃO. CERTIFICADO PELO INMETRO E DE ACORDO COM A NR 12;UTROS DEFEITOS PREJUDICIAIS À SUA UTILIZAÇÃO, FACILMENTE LIMPÁVEL E RESISTENTE À CORROSÃO E)</p>	UNIDADE 2
5	<p>70465-FOGÃO INDUSTRIAL DE 06 (SEIS) BOCAS (FOGÃO INDUSTRIAL DE 06 (SEIS) BOCAS ESPECIFICAÇÃO : BAIXA PRESSÃO COM ESTRUTURA REFORÇADA EM AÇO CARBONO ESPECIAL PINTURA ELETROSTÁTICA; SEIS GRELHAS EM AÇO CARBONO REFORÇADO MEDINDO NO MÍNIMO 300 X 300 MM; POSSUIR GRELHAS 30X30 CM EM FERRO FUNDIDO E QUEIMADORES DUPLOS COM DIÂMETRO DE NO MÍNIMO 150MM A GÁS EM FERRO FUNDIDO EXTRA REFORÇADO, DESMONTÁVEIS PARA LIMPEZA; REGISTROS CROMADOS EM AÇO COM VÁLVULAS DE GÁS PARA AJUSTE DA CHAMA, ALTO OU BAIXO, COM DUPLO COMANDO E CONTROLE INDIVIDUAL DE CHAMAS ATRAVÉS DE ACENDIMENTO MANUAL; BANDEJAS COLETORAS DE RESÍDUOS, PAINEL DE COMANDO EM AÇO INOXIDÁVEL; MANÍPULOS EM BAQUELITE INDIVIDUAIS PARA COROA E CACHIMBO COM AJUSTE GRADUAL DE CHAMA; ESTRUTURA SUPERIOR E INFERIOR EM PERFIL DE 70MM COM PRATELEIRA GRADEADA E MONTANTES ESTRUTURAIS EM AÇO;</p>	UNIDADE 4





6	<p>PÉS COM SAPATAS EM POLIAMIDA 6.0 (NYLON); ALIMENTAÇÃO DE GÁS NATURAL OU GLP (COM FORME REQUERIDO) ATRAVÉS DE TUBULAÇÃO EM AÇO INTERLIGADO AOS QUEIMADORES E REGISTROS DE COMANDO PRESSÃO DO GÁS: GLP: 285MMCA/ GN: 200MMCA; COR: PRETO COM DOZE MESES (1 ANO), NO MÍNIMO, DE GARANTIA CONTRA VÍCIOS OU DEFEITOS DE FABRICAÇÃO.)</p> <p>70466-FOGÃO INDUSTRIAL DE 04 (QUATRO) BOCAS (FOGÃO INDUSTRIAL DE 04 (QUATRO) BOCAS BAIXA PRESSÃO ESPECIFICAÇÃO : COM ESTRUTURA REFORÇADA EM AÇO CARBONO ESPECIAL PINTURA ELETROSTÁTICA; QUATRO GRELHAS EM AÇO CARBONO REFORÇADO MEDINDO NO MÍNIMO 300 X 300 MM; POSSUIR GRELHAS 30X30 CM EM FERRO FUNDIDO E QUEIMADORES DUPLOS COM DIÂMETRO DE NO MÍNIMO 150MM A GÁS EM FERRO FUNDIDO EXTRA REFORÇADO, DESMONTÁVEIS PARA LIMPEZA; REGISTROS CROMADOS EM AÇO COM VÁLVULAS DE GÁS PARA AJUSTE DA CHAMA, ALTO OU BAIXO, COM DUPLO COMANDO E CONTROLE INDIVIDUAL DE CHAMAS ATRAVÉS DE ACENDIMENTO MANUAL; BANDEJAS COLETORAS DE RESÍDUOS, PAINEL DE COMANDO EM AÇO INOXIDÁVEL; MANÍPULOS EM BAQUELITE INDIVIDUAIS PARA COROA E CACHIMBO COM AJUSTE GRADUAL DE CHAMA; ESTRUTURA SUPERIOR E INFERIOR EM PERFIL DE 70MM COM PRATELEIRA GRADEADA E MONTANTES ESTRUTURAS EM AÇO; PÉS COM SAPATAS EM POLIAMIDA 6.0 (NYLON); ALIMENTAÇÃO DE GÁS NATURAL OU GLP (COM FORME REQUERIDO) ATRAVÉS DE TUBULAÇÃO EM AÇO INTERLIGADO AOS QUEIMADORES E REGISTROS DE COMANDO PRESSÃO DO GÁS: GLP: 285MMCA/ GN: 200MMCA; COR: PRETO COM DOZE MESES (1 ANO), NO MÍNIMO, DE GARANTIA CONTRA VÍCIOS OU DEFEITOS DE FABRICAÇÃO.)</p>	UNIDADE	2
7	<p>70467-FORNO COMBINADO A GÁS 20 GNS (FORNO COMBINADO A GÁS 20 GNS- FUNÇÕES DISPONÍVEIS NO CONTROLADOR: SECO - COMBINADO - VAPOR REGULÁVEL - REGENERAÇÃO; CONTROLADOR DE FÁCIL OPERAÇÃO (EASY CONTROL) E DE FÁCIL VISUALIZAÇÃO; SISTEMA DE LAVAGEM BIO WASH®; SENSOR DE NÚCLEO TEM COMO FUNÇÃO DETERMINAR O PONTO DO COZIMENTO (MAL PASSADO, BEM PASSADO OU AO PONTO), POIS IRÁ EFETUAR A MEDIÇÃO ATRAVÉS DE UMA SONDA INSERIDA NO INTERIOR DO ALIMENTO; ENTRADA USB PARA INCLUIR NOVAS RECEITAS NA MEMÓRIA DO FORNO;)</p>	UNIDADE	1
8	<p>70468-MISTURADORA DE ALIMENTOS (MISTURADORA DE ALIMENTOS - MOTOR MONOFÁSICO; ESTRUTURA TUBULAR DE 1.1/4" DE DIÂMETRO AÇO SAE 1010/1020 COM ACABAMENTO EM PINTURA A PÓ ELETROSTÁTICA COM BASE FOSFATIZADA, GRADE DE PROTEÇÃO EM AÇO CARBONO COM ACABAMENTO EM PINTURA A PÓ ELETROSTÁTICA COM BASE FOSFATIZADA; PALHETAS RASPADORAS PLÁSTICAS COM REGULAGEM DE ALTURA. TACHO EM ALUMÍNIO FUNDIDO. SISTEMA DE TRAVAMENTO DO TACHO, DUPLO SUPER RESISTENTE. MANÍPULO PLÁSTICO PARA AUXILIAR QUANDO FOR BASCULAR O TACHO. QUEIMADOR DUPLO DE 180 MM. PÁS EM AÇO SAE1020 COM COPBERTURA DE ESTANHO. COBERTURA EM AÇO INOX ESCOVADO. CAPACIDADE: 40 LITROS. MOTOR: 1/2CV. VOLTAGEM: 220V. GARANTIA: EQUIPAMENTOS DE ACORDO COM A PORTARIA 371/09 DO INMETRO, COM SELO DE CONFORMIDADE EXPEDIDO PELO MESMO; MÍNIMA DE UM ANO A PARTIR DA DATA DA ENTREGA, DE COBERTURA INTEGRAL DO EQUIPAMENTO. O FABRICANTE/CONTRATADO É OBRIGADO A DAR ASSISTÊNCIA TÉCNICA GRATUITA NA SUA REDE CREDENCIADA DE ASSISTÊNCIA, DURANTE O PERÍODO DA GARANTIA, SUBSTITUINDO AS PEÇAS COM DEFEITO)</p>	UNIDADE	0

LOTE 19 EQUIPAMENTOS CLIMATIZADOS COTA PRINCIPAL		
ESPECIFICAÇÕES		
ITEM	UNIDADE	QTD
1	UNIDADE	20






P R E F E I T U R A D E
CRATEÚS
Fazendo Mais Por Você



2	<p>PROTETOR TÉRMICO, HÉLICE FINA EM POLIPROPILENO; POSSUIR MOTOR COM ROLAMENTO E POTÊNCIA MÍNIMA DE 145 W; SELO PROCEL A NAS TRÊS OPÇÕES DE VELOCIDADES; COM 12 MESES (1 ANO), NO MÍNIMO, DE GARANTIA CONTRA VÍCIOS OU DEFEITOS DE FABRICAÇÃO. CERTIFICADO PELO INMETRO.)</p> <p>70470-VENTILADOR DE PAREDE TUFÃO 60 CM (VENTILADOR DE PAREDE TUFÃO 60 CM ESPECIFICAÇÕES MÍNIMAS: DIMENSÃO MÍNIMA DA GRADE: 60 CM, TIPO: TUFÃO, DESIGN MODERNO, 3 VELOCIDADES, MODELO: PAREDE, COR: PRETO, OSCILANTE PARA DIREITA E ESQUERDA, GRANDES EM AÇO TRATADO PINTADAS NA COR PRETA E REMOVÍVEL, COM 3 HÉLICE FINA EM POLIPROPILENO, OSCILANTE E COM REGULAGEM DE INCLINAÇÃO. POSSUIR MOTOR COM ROLAMENTO E POTÊNCIA MÍNIMA DE 220 W; SELO PROCEL A NAS TRÊS OPÇÕES DE VELOCIDADES; ROTAÇÃO MÍNIMA 1300RPM. GARANTIA DO FABRICANTE DE NO MÍNIMO 12 MESES, CONTRA VÍCIOS OU DEFEITOS DE FABRICAÇÃO.)</p>	UNIDADE	80
3	<p>70471-AR CONDICIONADO 12.000 BTUS, (AR CONDICIONADO 12.000 BTUS ESPECIFICAÇÕES MÍNIMAS: TIPO SPLIT; PARA AMBIENTES DE ATÉ 20 METROS QUADRADOS; CAPACIDADE DE REFRIGERAÇÃO: 12000 BTU/H E 3517W; POTÊNCIA MÁXIMA: 1085W; ALIMENTAÇÃO (VOLTS)220V; CORRENTE ELÉTRICA DE REFRIGERAÇÃO (AMPERES)5.0; VAZÃO DE AR (M³/H)500; GÁS REFRIGERANTE: R-410A; SERPENTINA COM TUBOS 100% EM COBRE; SELO PROCEL COM CLASSIFICAÇÃO DO INMETRO DE EFICIÊNCIA ENERGÉTICA "A"; TIPO DO CONDENSADOR: HORIZONTAL; TIPO DE TECNOLOGIA DO COMPRESSOR: INVERTER; CONTROLE DA DIREÇÃO DO AR (PARA CIMA - PARA BAIXO)AUTOMÁTICO; NÍVEL DE RUÍDO INTERNO: 43DB/A; COR DA EVAPORADORA: BRANCO; REGULA VELOCIDADE DE VENTILAÇÃO; PAINEL DE LED COM ILUMINAÇÃO SUAVE COM EXIBIÇÃO DA TEMPERATURA E DAS FUNÇÕES DO APARELHO COM AJUSTE DO TERMOSTATO DE AJUSTE MAIS PRECISO, PERMITINDO A SELEÇÃO DE TEMPERATURA GRAU A GRAU; FUNÇÕES: SLEEP, SWING, TURBO, HEALTH E TIMER; CICLO DE AR: QUENTE/FRIO; CONTROLE DA DIREÇÃO DO AR (ESQUERDA - DIREITA): MANUAL; ACOMPANHAR MANUAL DE INSTRUÇÕES E CONTROLE REMOTO COM TECLAS DE FUNÇÕES E REGULAGEM DE TEMPERATURA; GARANTIA DO FORNECEDOR: MÍNIMA DO FABRICANTE DE 12 (DOZE) MESES, PRESTADA NO ESTADO DO CEARÁ.)</p>	UNIDADE	16
4	<p>70472-AR CONDICIONADO 9.000 BTUS, (AR CONDICIONADO 9.000 BTUS ESPECIFICAÇÕES MÍNIMAS: TIPO SPLIT; PARA AMBIENTES DE ATÉ 15 METROS QUADRADOS;CAPACIDADE DE REFRIGERAÇÃO: 9000 BTU/H E 2640W; POTÊNCIA MÁXIMA: 814W; ALIMENTAÇÃO (VOLTS)220V; CORRENTE ELÉTRICA DE REFRIGERAÇÃO (AMPERES)3.8; VAZÃO DE AR (M³/H)430; GÁS REFRIGERANTE: R-410A; SELO PROCEL COM CLASSIFICAÇÃO DO INMETRO DE EFICIÊNCIA ENERGÉTICA "A"; TIPO DO CONDENSADOR: HORIZONTAL; TIPO DE TECNOLOGIA DO COMPRESSOR: INVERTER; CICLO DE AR: QUENTE E FRIO CONTROLE DA DIREÇÃO DO AR (PARA CIMA - PARA BAIXO)AUTOMÁTICO; NÍVEL DE RUÍDO INTERNO: 37; NÍVEL DE RUÍDO EXTERNO: 48; COR DA EVAPORADORA: BRANCO; REGULA VELOCIDADE DE VENTILAÇÃO; DISPLAY COM EXIBIÇÃO DA TEMPERATURA E DAS FUNÇÕES DO APARELHO COM AJUSTE DO TERMOSTATO DE AJUSTE MAIS PRECISO, PERMITINDO A SELEÇÃO DE TEMPERATURA GRAU A GRAU; FUNÇÕES: SLEEP, SWING, TURBO, HEALTH E TIMER; CONTROLE DA DIREÇÃO DO AR (ESQUERDA - DIREITA): MANUAL; ACOMPANHAR MANUAL DE INSTRUÇÕES E CONTROLE REMOTO COM TECLAS DE FUNÇÕES E REGULAGEM DE TEMPERATURA; GARANTIA DO FORNECEDOR: MÍNIMA DO FABRICANTE DE 12 (DOZE) MESES, PRESTADA NO ESTADO DO CEARÁ.)</p>	UNIDADE	4
5	<p>70473-AR CONDICIONADO 18.000 BTUS (AR CONDICIONADO 18.000 BTUS ESPECIFICAÇÕES MÍNIMAS: TIPO SPLIT; PARA AMBIENTES DE ATÉ 30 METROS QUADRADOS; CAPACIDADE DE REFRIGERAÇÃO: 18000 BTU/H E 5270W; POTÊNCIA MÁXIMA: 2450W; ALIMENTAÇÃO (VOLTS)220V; CORRENTE ELÉTRICA DE REFRIGERAÇÃO (AMPERES)7,6; VAZÃO DE AR (M³/H) 800; GÁS</p>	UNIDADE	40





P R E F E I T U R A D E

CRATEÚS

Fazendo Mais Por Você

MUNICÍPIO
VERDE



	REFRIGERANTE: R-410A; SERPENTINA COM TUBOS 100% EM COBRE; SELO PROCEL COM CLASSIFICAÇÃO DO INMETRO DE EFICIÊNCIA ENERGÉTICA "A"; TIPO DO CONDENSADOR: HORIZONTAL; TIPO DE TECNOLOGIA DO COMPRESSOR: INVERTER; CONTROLE DA DIREÇÃO DO AR (PARA CIMA - PARA BAIXO)AUTOMÁTICO; NÍVEL DE RUÍDO INTERNO: 45B/A; COR DA EVAPORADORA: BRANCO; CICLO DE AR: QUENTE/FRIO REGULA VELOCIDADE DE VENTILAÇÃO; PAINEL DE LED COM ILUMINAÇÃO SUAVE COM EXIBIÇÃO DA TEMPERATURA E DAS FUNÇÕES DO APARELHO COM AJUSTE DO TERMOSTATO DE AJUSTE MAIS PRECISO, PERMITINDO A SELEÇÃO DE TEMPERATURA GRAU A GRAU; FUNÇÕES: SLEEP, SWING, TURBO, HEALTH E TIMER; CONTROLE DA DIREÇÃO DO AR (ESQUERDA - DIREITA): MANUAL; ACOMPANHAR MANUAL DE INSTRUÇÕES E CONTROLE REMOTO COM TECLAS DE FUNÇÕES E REGULAGEM DE TEMPERATURA; GARANTIA DO FORNECEDOR: MÍNIMA DO FABRICANTE DE 12 (DOZE) MESES, PRESTADA NO ESTADO DO CEARÁ.)		
6	70474-AR CONDICIONADO 22.000 BTUS (AR CONDICIONADO 22.000 BTUS ESPECIFICAÇÕES MÍNIMAS: TIPO SPLIT; CAPACIDADE DE REFRIGERAÇÃO: 22000 BTU/H E 7033W OU SUPERIOR; POTÊNCIA MÁXIMA: 2170W; ALIMENTAÇÃO (VOLTS)220V; CORRENTE ELÉTRICA DE REFRIGERAÇÃO (AMPÈRES)10,2; VAZÃO DE AR (M³/H)1100; GÁS REFRIGERANTE: R-410A; CLASSIFICAÇÃO ENERGÉTICA (INMETRO): A; POSSUIR SERPENTINA COM TUBO DE COBRE; UTILIZAR GÁS ECOLÓGICO R410A; TIPO DO CONDENSADOR: HORIZONTAL; TIPO DE TECNOLOGIA DO COMPRESSOR: INVERTER; CONTROLE DA DIREÇÃO DO AR (PARA CIMA - PARA BAIXO)AUTOMÁTICO; NÍVEL DE RUÍDO INTERNO: 51DB/A; NÍVEL DE RUÍDO EXTERNO: 50DB/A; COR DA EVAPORADORA: BRANCO; REGULA VELOCIDADE DE VENTILAÇÃO; DISPLAY COM EXIBIÇÃO DA TEMPERATURA E DAS FUNÇÕES DO APARELHO COM AJUSTE DO TERMOSTATO DE AJUSTE MAIS PRECISO, PERMITINDO A SELEÇÃO DE TEMPERATURA; FUNÇÕES: SLEEP, SWING, TURBO E TIMER; CICLO DE AR: QUENTE/FRIO; CONTROLE DA DIREÇÃO DO AR (ESQUERDA - DIREITA): MANUAL; ACOMPANHAR MANUAL DE INSTRUÇÕES E CONTROLE REMOTO COM TECLAS DE FUNÇÕES E REGULAGEM DE TEMPERATURA; COM CERTIFICAÇÃO A DO PROCEL / INMETRO. GARANTIA DO FORNECEDOR; MÍNIMA DO FABRICANTE DE 12 (DOZE) MESES, PRESTADA NO ESTADO DO CEARÁ)	UNIDADE	40
7	70475-AR CONDICIONADO SPLIT CASSETE FRIO 60000 BTUS (AR CONDICIONADO SPLIT CASSETE FRIO 60000 BTUS ESPECIFICAÇÃO : VOLTAGEM 220V ? TRIFÁSICO CLASSIFICAÇÃO ENERGÉTICA/INMETRO B CICLO FRIO PAINEL FRONTAL REMOVÍVEL TIPO DE GÁS R410A QUANTIDADE DE BTUS 60000 TIPO DE CONDENSADOR HORIZONTAL SERPENTINA COBRE ACOMPANHA CONTROLE REMOTO COR BRANCO; SLEEP TURBO; FILTRO ANTI-BACTÉRIA; INDICADOR DE TEMPERATURA NA EVAPORADORA FUNÇÃO TIMER GARANTIA: 1 ANO)	UNIDADE	2
8	70476-AR CONDICIONADO SPLITÃO 15 TR FRIO - VOLTAGEM 380V (AR CONDICIONADO SPLITÃO 15 TR FRIO - VOLTAGEM 380V ? TRIFÁSICO - CAPACIDADE MÍNIMA: 15 TR; VAZÃO DE AR (M³/H) 11600; POSSUIR SERPENTINA DE COBRE; POSSUIR COMPRESSOR TIPO SCOLL-FREQUÊNCIA MÍNIMA: 60 HZ; POSSUIR GÁS REFRIGERANTE TIPO R-410A; CICLO: FRIO; GARANTIA: 1 ANO)	UNIDADE	16
9	70477-AR CONDICIONADO SPLITÃO 20 TR FRIO - VOLTAGEM 380V (AR CONDICIONADO SPLITÃO 20 TR FRIO - VOLTAGEM 380V ? TRIFÁSICO - CAPACIDADE MÍNIMA: 20 TR; VAZÃO DE AR (M³/H) 10800; POSSUIR SERPENTINA DE COBRE; POSSUIR COMPRESSOR TIPO SCOLL-FREQUÊNCIA MÍNIMA: 60 HZ; POSSUIR GÁS REFRIGERANTE TIPO R-410A; CICLO: FRIO; GARANTIA: 1 ANO)	UNIDADE	10

LOTE 20 EQUIPAMENTOS CLIMATIZADOS COTA RESERVA

ESPECIFICAÇÕES

ITEM

UNIDADE

QTD





P R E F E I T U R A D E

CRATEUS

Fazendo Mais Por Você



MUNICÍPIO
VERDE



1	70469-VENTILADOR DE COLUNA TUFÃO 60 CM (VENTILADOR DE COLUNA TUFÃO 60 CM ESPECIFICAÇÕES MÍNIMAS: DESIGN MODERNO, COM PÉ CRUZADO, 3 VELOCIDADES, MODELO: COLUNA COM ALTURA MÍNIMA DE 120CM E MÁXIMO 175CM; COR: PRETO, OSCILANTE PARA DIREITA E ESQUERDA; GRADES EM AÇO TRATADO PINTADAS NA COR PRETA E REMOVÍVEL, COM PROTETOR TÉRMICO, HÉLICE FINA EM POLIPROPILENO; POSSUIR MOTOR COM ROLAMENTO E POTÊNCIA MÍNIMA DE 145 W; SELO PROCEL A NAS TRÊS OPÇÕES DE VELOCIDADES; COM 12 MESES (1 ANO), NO MÍNIMO, DE GARANTIA CONTRA VÍCIOS OU DEFEITOS DE FABRICAÇÃO. CERTIFICADO PELO INMETRO.)	UNIDADE	5
2	70470-VENTILADOR DE PAREDE TUFÃO 60 CM (VENTILADOR DE PAREDE TUFÃO 60 CM ESPECIFICAÇÕES MÍNIMAS: DIMENSÃO MÍNIMA DA GRADE: 60 CM, TIPO: TUFÃO, DESIGN MODERNO, 3 VELOCIDADES, MODELO: PAREDE, COR: PRETO, OSCILANTE PARA DIREITA E ESQUERDA, GRANDES EM AÇO TRATADO PINTADAS NA COR PRETA E REMOVÍVEL, COM 3 HÉLICE FINA EM POLIPROPILENO, OSCILANTE E COM REGULAGEM DE INCLINAÇÃO. POSSUIR MOTOR COM ROLAMENTO E POTÊNCIA MÍNIMA DE 220 W; SELO PROCEL A NAS TRÊS OPÇÕES DE VELOCIDADES; ROTAÇÃO MÍNIMA 1300RPM. GARANTIA DO FABRICANTE DE NO MÍNIMO 12 MESES, CONTRA VÍCIOS OU DEFEITOS DE FABRICAÇÃO.)	UNIDADE	20
3	70471-AR CONDICIONADO 12.000 BTUS, (AR CONDICIONADO 12.000 BTUS ESPECIFICAÇÕES MÍNIMAS: TIPO SPLIT; PARA AMBIENTES DE ATÉ 20 METROS QUADRADOS; CAPACIDADE DE REFRIGERAÇÃO: 12000 BTU/H E 3517W; POTÊNCIA MÁXIMA: 1085W; ALIMENTAÇÃO (VOLTS)220V; CORRENTE ELÉTRICA DE REFRIGERAÇÃO (AMPERES)5.0; VAZÃO DE AR (M ³ /H)500; GÁS REFRIGERANTE: R-410A; SERPENTINA COM TUBOS 100% EM COBRE; SELO PROCEL COM CLASSIFICAÇÃO DO INMETRO DE EFICIÊNCIA ENERGÉTICA "A"; TIPO DO CONDENSADOR: HORIZONTAL; TIPO DE TECNOLOGIA DO COMPRESSOR: INVERTER; CONTROLE DA DIREÇÃO DO AR (PARA CIMA - PARA BAIXO)AUTOMÁTICO; NÍVEL DE RUÍDO INTERNO: 43DB/A; COR DA EVAPORADORA: BRANCO; REGULA VELOCIDADE DE VENTILAÇÃO; PAINEL DE LED COM ILUMINAÇÃO SUAVE COM EXIBIÇÃO DA TEMPERATURA E DAS FUNÇÕES DO APARELHO COM AJUSTE DO TERMOSTATO DE AJUSTE MAIS PRECISO, PERMITINDO A SELEÇÃO DE TEMPERATURA GRAU A GRAU; FUNÇÕES: SLEEP, SWING, TURBO, HEALTH E TIMER; CICLO DE AR: QUENTE/FRIO; CONTROLE DA DIREÇÃO DO AR (ESQUERDA - DIREITA): MANUAL; ACOMPANHAR MANUAL DE INSTRUÇÕES E CONTROLE REMOTO COM TECLAS DE FUNÇÕES E REGULAGEM DE TEMPERATURA; GARANTIA DO FORNECEDOR: MÍNIMA DO FABRICANTE DE 12 (DOZE) MESES, PRESTADA NO ESTADO DO CEARÁ.)	UNIDADE	4
4	70472-AR CONDICIONADO 9.000 BTUS, (AR CONDICIONADO 9.000 BTUS ESPECIFICAÇÕES MÍNIMAS: TIPO SPLIT; PARA AMBIENTES DE ATÉ 15 METROS QUADRADOS;CAPACIDADE DE REFRIGERAÇÃO: 9000 BTU/H E 2640W; POTÊNCIA MÁXIMA: 814W; ALIMENTAÇÃO (VOLTS)220V; CORRENTE ELÉTRICA DE REFRIGERAÇÃO (AMPERES)3.8; VAZÃO DE AR (M ³ /H)430; GÁS REFRIGERANTE: R-410A; SELO PROCEL COM CLASSIFICAÇÃO DO INMETRO DE EFICIÊNCIA ENERGÉTICA "A"; TIPO DO CONDENSADOR: HORIZONTAL; TIPO DE TECNOLOGIA DO COMPRESSOR: INVERTER; CICLO DE AR: QUENTE E FRIO CONTROLE DA DIREÇÃO DO AR (PARA CIMA - PARA BAIXO)AUTOMÁTICO; NÍVEL DE RUÍDO INTERNO: 37; NÍVEL DE RUÍDO EXTERNO: 48; COR DA EVAPORADORA: BRANCO; REGULA VELOCIDADE DE VENTILAÇÃO; DISPLAY COM EXIBIÇÃO DA TEMPERATURA E DAS FUNÇÕES DO APARELHO COM AJUSTE DO TERMOSTATO DE AJUSTE MAIS PRECISO, PERMITINDO A SELEÇÃO DE TEMPERATURA GRAU A GRAU; FUNÇÕES: SLEEP, SWING, TURBO, HEALTH E TIMER; CONTROLE DA DIREÇÃO DO AR (ESQUERDA - DIREITA): MANUAL; ACOMPANHAR MANUAL DE INSTRUÇÕES E CONTROLE REMOTO COM TECLAS DE FUNÇÕES E REGULAGEM DE TEMPERATURA; GARANTIA DO FORNECEDOR: MÍNIMA DO FABRICANTE DE 12 (DOZE) MESES, PRESTADA NO ESTADO DO CEARÁ.)	UNIDADE	1
5	70473-AR CONDICIONADO 18.000 BTUS (AR CONDICIONADO 18.000 BTUS ESPECIFICAÇÕES MÍNIMAS: TIPO SPLIT; PARA	UNIDADE	10

1329
2

	<p>AMBIENTES DE ATÉ 30 METROS QUADRADOS; CAPACIDADE DE REFRIGERAÇÃO: 18000 BTU/H E 5270W; POTÊNCIA MÁXIMA: 2450W; ALIMENTAÇÃO (VOLTS)220V; CORRENTE ELÉTRICA DE REFRIGERAÇÃO (AMPERES)7,6; VAZÃO DE AR (M³/H) 800; GÁS REFRIGERANTE: R-410A; SERPENTINA COM TUBOS 100% EM COBRE; SELO PROCEL COM CLASSIFICAÇÃO DO INMETRO DE EFICIÊNCIA ENERGÉTICA "A"; TIPO DO CONDENSADOR: HORIZONTAL; TIPO DE TECNOLOGIA DO COMPRESSOR: INVERTER; CONTROLE DA DIREÇÃO DO AR (PARA CIMA - PARA BAIXO)AUTOMÁTICO; NÍVEL DE RUÍDO INTERNO: 45B/A; COR DA EVAPORADORA: BRANCO; CICLO DE AR: QUENTE/FRIO REGULA VELOCIDADE DE VENTILAÇÃO; PAINEL DE LED COM ILUMINAÇÃO SUAVE COM EXIBIÇÃO DA TEMPERATURA E DAS FUNÇÕES DO APARELHO COM AJUSTE DO TERMOSTATO DE AJUSTE MAIS PRECISO, PERMITINDO A SELEÇÃO DE TEMPERATURA GRAU A GRAU; FUNÇÕES: SLEEP, SWING, TURBO, HEALTH E TIMER; CONTROLE DA DIREÇÃO DO AR (ESQUERDA - DIREITA): MANUAL; ACOMPANHAR MANUAL DE INSTRUÇÕES E CONTROLE REMOTO COM TECLAS DE FUNÇÕES E REGULAGEM DE TEMPERATURA; GARANTIA DO FORNECEDOR: MÍNIMA DO FABRICANTE DE 12 (DOZE) MESES, PRESTADA NO ESTADO DO CEARÁ.</p>		
6	<p>70474-AR CONDICIONADO 22.000 BTUS (AR CONDICIONADO 22.000 BTUS ESPECIFICAÇÕES MÍNIMAS: TIPO SPLIT; CAPACIDADE DE REFRIGERAÇÃO: 22000 BTU/H E 7033W OU SUPERIOR; POTÊNCIA MÁXIMA: 2170W; ALIMENTAÇÃO (VOLTS)220V; CORRENTE ELÉTRICA DE REFRIGERAÇÃO (AMPERES)10,2; VAZÃO DE AR (M³/H)1100; GÁS REFRIGERANTE: R-410A; CLASSIFICAÇÃO ENERGÉTICA (INMETRO): A; POSSUIR SERPENTINA COM TUBO DE COBRE; UTILIZAR GÁS ECOLÓGICO R410A; TIPO DO CONDENSADOR: HORIZONTAL; TIPO DE TECNOLOGIA DO COMPRESSOR: INVERTER; CONTROLE DA DIREÇÃO DO AR (PARA CIMA - PARA BAIXO)AUTOMÁTICO; NÍVEL DE RUÍDO INTERNO: 51DB/A; NÍVEL DE RUÍDO EXTERNO: 50DB/A; COR DA EVAPORADORA: BRANCO; REGULA VELOCIDADE DE VENTILAÇÃO; DISPLAY COM EXIBIÇÃO DA TEMPERATURA E DAS FUNÇÕES DO APARELHO COM AJUSTE DO TERMOSTATO DE AJUSTE MAIS PRECISO, PERMITINDO A SELEÇÃO DE TEMPERATURA; FUNÇÕES: SLEEP, SWING, TURBO E TIMER; CICLO DE AR: QUENTE/FRIO; CONTROLE DA DIREÇÃO DO AR (ESQUERDA - DIREITA): MANUAL; ACOMPANHAR MANUAL DE INSTRUÇÕES E CONTROLE REMOTO COM TECLAS DE FUNÇÕES E REGULAGEM DE TEMPERATURA; COM CERTIFICAÇÃO A DO PROCEL / INMETRO. GARANTIA DO FORNECEDOR: MÍNIMA DO FABRICANTE DE 12 (DOZE) MESES, PRESTADA NO ESTADO DO CEARÁ)</p>	UNIDADE	10
7	<p>70475-AR CONDICIONADO SPLIT CASSETE FRIO 60000 BTUS (AR CONDICIONADO SPLIT CASSETE FRIO 60000 BTUS ESPECIFICAÇÃO : VOLTAGEM 220V ? TRIFÁSICO CLASSIFICAÇÃO ENERGÉTICA/INMETRO B CICLO FRIO PAINEL FRONTAL REMOVÍVEL TIPO DE GÁS R410A QUANTIDADE DE BTUS 60000 TIPO DE CONDENSADOR HORIZONTAL SERPENTINA COBRE ACOMPANHA CONTROLE REMOTO COR BRANCO; SLEEP TURBO; FILTRO ANTI-BACTÉRIA; INDICADOR DE TEMPERATURA NA EVAPORADORA FUNÇÃO TIMER GARANTIA: 1 ANO)</p>	UNIDADE	0
8	<p>70476-AR CONDICIONADO SPLITÃO 15 TR FRIO - VOLTAGEM 380V (AR CONDICIONADO SPLITÃO 15 TR FRIO - VOLTAGEM 380V ? TRIFÁSICO - CAPACIDADE MÍNIMA: 15 TR; VAZÃO DE AR (M³/H) 11600; POSSUIR SERPENTINA DE COBRE; POSSUIR COMPRESSOR TIPO SCOLL FREQUÊNCIA MÍNIMA: 60 HZ; POSSUIR GÁS REFRIGERANTE TIPO R-410A; CICLO: FRIO; GARANTIA: 1 ANO)</p>	UNIDADE	4
9	<p>70477-AR CONDICIONADO SPLITÃO 20 TR FRIO - VOLTAGEM 380V (AR CONDICIONADO SPLITÃO 20 TR FRIO - VOLTAGEM 380V ? TRIFÁSICO - CAPACIDADE MÍNIMA: 20 TR; VAZÃO DE AR (M³/H) 10800; POSSUIR SERPENTINA DE COBRE; POSSUIR COMPRESSOR TIPO SCOLL FREQUÊNCIA MÍNIMA: 60 HZ; POSSUIR GÁS REFRIGERANTE TIPO R-410A; CICLO: FRIO; GARANTIA: 1 ANO)</p>	UNIDADE	2

1830



P R E F E I T U R A D E
CRATEÚS
Fazendo Mais Por Você

MUNICÍPIO
VERDE



ITEM	ESPECIFICAÇÕES	UNIDADE	QTD
1	<p>70478-LONGARINA 3 LUGARES , (LONGARINA 3 LUGARES ESPECIFICAÇÕES MÍNIMAS: ASSENTOS E ENCOSTOS INJETADOS EM TERMOPLÁSTICO. COM ASSENTO E ENCOSTO DISPOSTOS EM LONGARINA DE 03 LUGARES, COMPOSTA POR ASSENTO MANUFATURADO EM TERMOPLÁSTICO POLIPROPILENO COPOLÍMERO INJETADO EM ALTA PRESSÃO, DE FORMATO ANATÔMICO, COM ORIFÍCIOS OBLONGOS DE MEDIDAS APROXIMADAS DE 6 X 20 MM PARA MELHORAR A TROCA TÉRMICA COM O AMBIENTE E FACILITAR A ASSEPSIA, ALÉM DE PERMITIR EVENTUAL ENCAIXE DE ESTRUTURAS PLÁSTICAS COM ESTOFADOS. NO ESPAÇAMENTO LONGITUDINAL ENTRE ESSES ORIFÍCIOS DEVERÁ EXISTIR UM PAR DE REBAIXOS, PARA GARANTIR A ADERÊNCIA NECESSÁRIA, DE MODO A PERMITIR QUE O USUÁRIO TENHA PERFEITA ACOMODAÇÃO, NÃO DESLIZANDO PARA FRENTE. PARA NÃO OBSTRUIR A CIRCULAÇÃO SANGÜÍNEA DOS MEMBROS INFERIORES DO USUÁRIO, O REFERIDO ASSENTO DEVERÁ TER AS BORDAS FRONTAIS (ANTERIORES) CURVADAS PARA BAIXO. DIMENSÃO MÍNIMA DE 460 MM LARGURA DA SUPERFÍCIE X 400 MM PROFUNDIDADE DA SUPERFÍCIE. ENCOSTO MANUFATURADO EM TERMOPLÁSTICO POLIPROPILENO INJETADO EM ALTA PRESSÃO, DE FORMATO ANATÔMICO COM APOIO LOMBAR, COM ORIFÍCIOS OBLONGOS DE MEDIDA APROXIMADAS DE 5 X 22 MM PARA MELHORAR A TROCA TÉRMICA COM O AMBIENTE E FACILITAR A ASSEPSIA, ALÉM DE PERMITIR EVENTUAL ENCAIXE DE ESTRUTURAS PLÁSTICAS COM ESTOFADOS. NO ESPAÇAMENTO LONGITUDINAL ENTRE ESSES ORIFÍCIOS DEVERÁ EXISTIR UM PAR DE REBAIXOS, PARA GARANTIR A ADERÊNCIA NECESSÁRIA, DE MODO A PERMITIR QUE O USUÁRIO TENHA PERFEITA ACOMODAÇÃO NA REGIÃO DO CENTRAL DE 250 MM. O ASSENTO É FIXO À ESTRUTURA METÁLICA SOB PRESSÃO E ANCORADO COM PARAFUSOS; JÁ O ESPALDAR, NÃO É FIXADO COM PARAFUSOS, DEVERÁ RECEBER INSERTOS INTERNOS NOS CANAIS DE ALOJAMENTO DAS HASTES DO ENCOSTO. DE MODO A NÃO PERMITIR ATRITO DIRETO DOS TUBOS METÁLICOS COM O PLÁSTICO DO ENCOSTO, ESTE CONJUNTO RECEBE DOIS PLUGS SOB PRESSÃO NA MESMA COR DO ESPALDAR COMO DISPOSITIVOS DE FIXAÇÃO PERMANENTES NA ESTRUTURA. OS PARAFUSOS E PLUGS DE FIXAÇÃO DO ASSENTO E ENCOSTO NÃO PODERÃO SER RETIRADOS SEM O USO DE FERRAMENTAS ESPECÍFICAS. ALTURA DO ASSENTO ENTRE 420 A 450 MM. CONJUNTO METÁLICO DE LONGARINA FORMADO POR DISPOSITIVOS EM "L" TIPO HASTE TUBULAR PARA JUNÇÃO DE ASSENTO E ENCOSTO MANUFATURADOS EM AÇO CARBONO TUBULAR DE SEÇÃO OBLONGA COM MEDIDA MÍNIMA DE 16 X 30 X 1,20. ASSENTOS E ENCOSTOS DISPOSTOS SOBRE TUBO LONGITUDINAL DE SUSTENTAÇÃO, CONFECCIONADO EM AÇO CARBONO TUBULAR DE MEDIDAS MÍNIMAS DE 30 X 50 X 1,5 MM. BASES EM FORMATO "T" INVERTIDO, SENDO NO MÍNIMO TRÊS, SÃO ACOPLADAS AOS TUBOS LONGITUDINAIS POR MEIO DE CONE MORSE. TAIS BASES SÃO CONFECCIONADAS POR DISPOSITIVOS DE AÇO CARBONO TUBULAR (DE SEÇÃO CILÍNDRICA PARA A HASTE VERTICAL, COM DIÂMETRO DE 51 MM E PAREDE DE 1,50 MM) E BASE EM AÇO CARBONO TUBULAR DE SEÇÃO QUADRADA, COM MEDIDA DE 25 X 25 X 1,50 MM, COM CAPA INJETADA EM POLIPROPILENO PARA ACABAMENTO E PROTEÇÃO, PROVIDA DE SAPATAS MANUFATURADAS EM TERMOPLÁSTICO COPOLÍMERO INJETADO EM ALTA PRESSÃO. TODOS OS COMPONENTES METÁLICOS RECEBEM BANHO DESENGRAXANTE, ESTABILIZAÇÃO, FOSFATIZAÇÃO, PINTURA A PÓ, PELO PROCESSO DE DEPOSIÇÃO ELETROSTÁTICA E POSTERIOR SECAGEM EM ESTUFA À 250 °C. PRODUTO DEVE ATENDER ÀS EXIGÊNCIAS DA NORMA REGULAMENTADORA NR-17.3(MOBILIÁRIO PARA POSTOS DE TRABALHO) DO MINISTÉRIO DO TRABALHO E DO EMPREGO ATRAVÉS DE APRESENTAÇÃO CERTIFICADO DA ABNT OU LAUDO ERGONÔMICO EM CONFORMIDADE COM</p>	UNIDADE	20

131
9



P R E F E I T U R A D E

CRATEUS

Fazendo Mais Por Você

MUNICÍPIO VERDE



<p>REQUISITOS APLICÁVEIS DO SUBITEM 17.3.3 DA NR-17, PORTARIA MTPS 3.751 DE 1990 DO MINISTÉRIO DO TRABALHO E EMPREGO, EMITIDO POR PROFISSIONAL ARROLADO EM CONSELHO DE CLASSE, DEVIDAMENTE HABILITADO, CONFORME RESOLUÇÃO CONFEA 437 DE 1999 E CERTIFICADO DE CONFORMIDADE DE PRODUTO EMITIDO POR LABORATÓRIO ACREDITADO PELO INMETRO DEMONSTRANDO A CONFORMIDADE DO PRODUTO COM OS REQUISITOS APLICADOS NA NORMA ABNT NBR 16031/2012, JUNTO A PROPOSTA DE PREÇOS ELETRÔNICA, SERÃO DESCLASSIFICADAS AS PROPOSTAS DE PREÇOS DA LICITANTE QUE NÃO APRESENTÁ LOS.)</p>	<p>70479-LONGARINA 3 LUGARES ESTOFADOS (LONGARINA 3 LUGARES ESTOFADOS ESPECIFICAÇÕES MÍNIMAS: CONFORME ABNT NBR 13962/06, COM, NO MÍNIMO, ESPALDAR MÉDIO; ENCOSTO; ESTRUTURADO EM CHASSI DE POLIPROPILENO INJETADO COM ALETAS DE REFORÇOS ESTRUTURAIS, ESTOFAMENTO EM ESPUMA FLEXÍVEL DE POLIURETANO INJETADA MOLDADA COM ESPESSURA MÉDIA PREDOMINANTE ENTRE 35 E 50 MM, DOTADO DE CARENAGEM PARA CONTRA CAPA DO ENCOSTO INJETADA EM POLIPROPILENO QUE DEIXE INACESSÍVEL E NÃO APARENTE OS PONTOS DE FIXAÇÃO DO EXTENSOR DE ENCOSTO NO CHASSI DO ESPALDAR E QUE CUBRA O MESMO EXTENSOR, NÃO DEIXANDO-O APARENTE DURANTE O CURSO OPERACIONAL DE AJUSTE VERTICAL, IMPLICANDO NA NÃO EXISTÊNCIA DE PARTES OCAS AO LONGO DA REGULAGEM OFERECIDA PELA CREMALHEIRA OU SISTEMA SIMILAR DE AJUSTE DE ALTURA DO ENCOSTO. NÃO SERÁ TOLERADO O USO DE PERFIL DE BORDOS DE PVC PARA ACABAMENTO E OU FIXAÇÃO DA CONTRA CAPA DE ENCOSTO. EM FUNÇÃO DE NECESSIDADE DE MOVIMENTAÇÃO DOS ELEMENTOS DE JUNTA E ARTICULAÇÕES NO ENCOSTO PARA PROMOÇÃO DOS AJUSTES NECESSÁRIOS A UMA CADEIRA OPERACIONAL, PEQUENAS ABERTURAS ENTRE A CARENAGEM DE ENCONTRA ENCOSTO E A CARENAGEM DO EXTENSOR DO ENCOSTO DO MECANISMO SÃO TOLERÁVEIS, DESDE QUE NÃO PERMITAM A INSERÇÃO DE UM OBJETO CILÍNDRICO COM DIÂMETRO MÁXIMO DE 25 MM AO LONGO DO CURSO OPERACIONAL DO SISTEMA DE AJUSTE DO ENCOSTO E NÃO MAIOR DO QUE 40 MM EM SITUAÇÃO DE DESARME DO SISTEMA DE AJUSTE DO ENCOSTO. FIXAÇÃO DOS ELEMENTOS AO CHASSI DE ENCOSTO ATRAVÉS DE PARAFUSOS E PORCAS GARRAS COM ROSCA MÉTRICA. REVESTIMENTO DO ENCOSTO EM TECIDO TIPO CREPE NA COR AZUL. ASPECTOS DIMENSIONAIS E DE FUNCIONALIDADES DO ENCOSTO: LARGURA (MÍNIMA):430 MM (MEDIÇÃO CONFORME METODOLOGIA PROPOSTA PELA ABNT NBR 13962/06) EXTENSÃO VERTICAL (MÍNIMA): 450 MM (MEDIÇÃO CONFORME METODOLOGIA PROPOSTA PELA ABNT NBR 13962/06) AJUSTE DE ALTURA DO ENCOSTO: EM NO MÍNIMO 5 PONTOS, COM CURSO VERTICAL MÍNIMO DE AJUSTE DE 70 MM FAIXA DE INCLINAÇÃO MÍNIMA DO ENCOSTO: 25 GRAUS ASSENTO: ESTRUTURADO EM CHASSI DE POLIPROPILENO INJETADO COM ALETAS DE REFORÇOS ESTRUTURAIS OU EM COMPENSADO MULTILAMINADO ANATÔMICO DE ESPESSURA MÍNIMA DE 12 MM, ESTOFAMENTO EM ESPUMA FLEXÍVEL DE POLIURETANO INJETADA MOLDADA COM MESMAS CARACTERÍSTICAS FÍSICAS E DE DESEMPENHO ESPECIFICADAS PARA O ENCOSTO, DOTADO DE CARENAGEM DE CONTRA CAPA PARA O ASSENTO INJETADA EM POLIPROPILENO QUE PROTEJA TODO O CONTRA ASSENTO E BORDOS. FIXAÇÃO DOS ELEMENTOS AO CHASSI DE ASSENTO ATRAVÉS DE PARAFUSOS E PORCAS GARRAS COM ROSCA MÉTRICA. NÃO SERÁ TOLERADO O USO DE PERFIL DE BORDOS DE PVC PARA ACABAMENTO E OU FIXAÇÃO DA CONTRA CAPA DE ASSENTO. REVESTIMENTO DO ASSENTO EM TECIDO TIPO CREPE NA COR AZUL. ASPECTOS DIMENSIONAIS E DE FUNCIONALIDADES DO ASSENTO: LARGURA (MÍNIMA): 460 MM (MEDIÇÃO CONFORME METODOLOGIA PROPOSTA PELA ABNT NBR 13962/06) PROFUNDIDADE DE SUPERFÍCIE (MÍNIMA): 460 MM (MEDIÇÃO CONFORME METODOLOGIA PROPOSTA PELA ABNT NBR 13962/06) PROFUNDIDADE ÚTIL ENTRE 380 E 440 MM QUANDO O ENCOSTO ESTÁ MAIS PRÓXIMO DA VERTICAL (MEDIÇÃO CONFORME METODOLOGIA PROPOSTA PELA ABNT NBR 13962/06) BRAÇOS FIXOS POLIGONAIS FECHADOS, VAZADOS, FIXOS POR NO MÍNIMO 03 PARAFUSOS EM CADA BRAÇO.</p>		UNIDADE 40
--	---	--	------------





P R E F E I T U R A D E

CRATEUS

Fazendo Mais Por Você



MUNICÍPIO VERDE



ESTRUTURADO EM ALMA DE AÇO E RECOBERTO POR INTEIRO, INCLUSIVE NA CHAPA DE TRANSIÇÃO E FIXAÇÃO AO ASSENTO, COM POLIURETANO INTEGRAL SKIN DE COR PRETA COM TEXTURA. O ASSENTO É FIXO À ESTRUTURA METÁLICA SOB PRESSÃO E ANCORADO COM PARAFUSOS; JÁ O ESPALDAR, NÃO É FIXADO COM PARAFUSOS, DEVERÁ RECEBER INSERTOS INTERNOS NOS CANAIS DE ALOJAMENTO DAS HASTES DO ENCOSTO, DE MODO A NÃO PERMITIR ATRITO DIRETO DOS TUBOS METÁLICOS COM O ENCOSTO, ESTE CONJUNTO RECEBE DOIS PLUGS SOB PRESSÃO NA MESMA COR DO ESPALDAR COMO DISPOSITIVOS DE FIXAÇÃO PERMANENTES NA ESTRUTURA. OS PARAFUSOS E PLUGS DE FIXAÇÃO DO ASSENTO E ENCOSTO NÃO PODERÃO SER RETIRADOS SEM O USO DE FERRAMENTAS ESPECÍFICAS. ALTURA DO ASSENTO ENTRE 420 A 450 MM. CONJUNTO METÁLICO DE LONGARINA FORMADO POR DISPOSITIVOS EM "L" TIPO HASTE TUBULAR PARA JUNÇÃO DE ASSENTO E ENCOSTO MANUFATURADOS EM AÇO CARBONO TUBULAR DE SEÇÃO OBLONGA COM MEDIDA MÍNIMA DE 16 X 30 X 1,20. ASSENTOS E ENCOSTOS MANUFATURADOS EM AÇO TUBO LONGITUDINAL DE SUSTENTAÇÃO, CONFECCIONADO EM AÇO CARBONO TUBULAR DE MEDIDAS MÍNIMAS DE 30 X 50 X 1,5 MM. BASES EM FORMATO "T" INVERTIDO, SENDO NO MÍNIMO TRÊS, SÃO ACOPLADAS AOS TUBOS LONGITUDINAIS POR MEIO DE CONE MORSE. TAIS BASES SÃO CONFECCIONADOS POR DISPOSITIVOS DE AÇO CARBONO TUBULAR (DE SEÇÃO CILÍNDRICA PARA A HASTE VERTICAL, COM DIÂMETRO DE 51 MM E PAREDE DE 1,50 MM) E BASE EM AÇO CARBONO TUBULAR DE SEÇÃO QUADRADA, COM MEDIDA DE 25 X 25 X 1,50 MM, COM CAPA INJETADA EM POLIPROPILENO PARA ACABAMENTO E PROTEÇÃO, PROVIDA DE SAPATAS MANUFATURADAS EM TERMOPLÁSTICO COPOLÍMERO INJETADO EM ALTA PRESSÃO. TODOS OS COMPONENTES METÁLICOS RECEBEM BANHO DESENGRAXASTE, ESTABILIZAÇÃO, FOSFATIZAÇÃO, PINTURA A PÓ, PELO PROCESSO DE DEPOSIÇÃO ELETROSTÁTICA E POSTERIOR SECAGEM EM ESTUFA À 250 °C. DEVERÁ POSSUIR LAUDO ERGONÔMICO EM CONFORMIDADE COM REQUISITOS APLICÁVEIS DO SUBITEM 17.3.3 DA NR-17, PORTARIA MTPS 3.751 DE 1990 DO MINISTÉRIO DO TRABALHO E EMPREGO, EMITIDO POR ENGENHEIRO DE SEGURANÇA DO TRABALHO CONFORME RESOLUÇÃO CONFEA 437 DE 1999 COM RESPECTIVA ART. EM QUAISQUER SITUAÇÕES COMPROBATÓRIAS DE CONFORMIDADE COM NR-17 SUPRACITADAS, O DOCUMENTO DEVERÁ MOSTRAR IMAGENS QUE CORRELACIONEM O PRODUTO OU AO MENOS A LINHA OU FAMÍLIA DO PRODUTO COM O OBJETO OFERTADO PARA ESTE REFERIDO ITEM, JUNTO A PROPOSTA DE PREÇOS, SERÃO DESCLASSIFICADAS AS PROPOSTAS DE PREÇOS DA LICITANTE QUE NÃO APRESENTA-LOS.)

70480-CADEIRA DIRETOR COM BRAÇOS E 05 (CINCO) RODÍZIOS (CADEIRA DIRETOR COM BRAÇOS E 05 (CINCO) RODÍZIOS ESPECIFICAÇÕES MÍNIMAS: BASE GIRATÓRIA OPERACIONAL, NO MÍNIMO DO TIPO B, COM BRAÇOS REGULÁVEIS, CONFORME ABNT NBR 13962, COM, NO MÍNIMO, ESPALDAR BAIXO. AJUSTES MÍNIMOS PARA OS MOVIMENTOS INDEPENDENTES PARA ALTURA DO ASSENTO, RODÍZIOS DE DUPLO GIRO, GIRO DE 360 GRAUS DO ASSENTO/ENCOSTO, ALTURA DOS BRAÇOS, ALTURA DO ENCOSTO, INCLINAÇÃO DO ENCOSTO. ENCOSTO: ESTRUTURADO EM CHASSI DE POLIPROPILENO INJETADO COM ALETAS DE REFORÇOS ESTRUTURAIS, ESTOFAMENTO EM ESPUMA FLEXÍVEL DE POLIURETANO INJETADA MOLDADA COM ESPESSURA MÉDIA PREDOMINANTE DE, NO MÍNIMO, 35 MM E DOTADO DE CARENAGEM PARA CONTRACAPO DO ENCOSTO INJETADA EM POLIPROPILENO QUE DEIXE INACESSÍVEL E NÃO APARENTE OS PONTOS DE FIXAÇÃO DO EXTENSOR DE ENCOSTO NO CHASSI DO ESPALDAR E QUE CUBRA O MESMO EXTENSOR, NÃO DEIXANDO-O APARENTE DURANTE O CURSO OPERACIONAL DE AJUSTE VERTICAL. LARGURA MÍNIMA DO ENCOSTO DE 440 MM, EXTENSÃO VERTICAL MÍNIMA DO ENCOSTO DE 400 MM, AJUSTE DE ALTURA DO ENCOSTO EM NO MÍNIMO 5 PONTOS, COM CURSO VERTICAL MÍNIMO DE AJUSTE DE 70 MM. ASSENTO: ESTRUTURADO EM CHASSI DE POLIPROPILENO INJETADO COM ALETAS DE REFORÇOS ESTRUTURAIS OU EM COMPENSADO MULTILAMINADO ANATÔMICO DE ESPESSURA MÍNIMA DE 12 MM, ESTOFAMENTO EM ESPUMA FLEXÍVEL DE POLIURETANO INJETADA MOLDADA

3

UNIDADE

20





P R E F E I T U R A D E

CRATEÚS

Fazendo Mais Por Você



MUNICÍPIO
VERDE



COM 40 MM DE ESPESSURA MÍNIMA MÉDIA PREDOMINANTE COM CONTRACAPA PARA O ASSENTO INJETADA EM POLIPROPILENO QUE PROTEJA TODO O CONTRA ASSENTO E BORDOS. FIXAÇÃO DOS ELEMENTOS AO CHASSI DE ASSENTO ATRAVÉS DE PARAFUSOS E PORCAS GARRAS COM ROSCA MÉTRICA. NÃO SERÁ TOLERADO O USO DE PERFIL DE BORDOS DE PVC PARA ACABAMENTO E OU FIXAÇÃO DA CONTRACAPA DE ASSENTO. REVESTIMENTO DO ASSENTO E DO ENCOSTO EM TECIDO TIPO CREPE NA COR AZUL, EM POLIÉSTER, OU EM LAMINADO SINTÉTICO ESPALMADO SOBRE MALHA EM COR A DEFINIR DE ACORDO COM A CARTELA DO FABRICANTE. LARGURA E PROFUNDIDADE DE SUPERFÍCIE MÍNIMAS DE 470 MM. MECANISMO: MECANISMO OPERACIONAL DO TIPO CONTATO PERMANENTE QUE POSSIBILITE, NO MÍNIMO, AJUSTE DE ALTURA DO ASSENTO, AJUSTE DE ALTURA DO ENCOSTO E AJUSTE DE INCLINAÇÃO DO ENCOSTO, DE MANEIRA INDEPENDENTE ENTRE SI. PLATAFORMA DO ASSENTO COM, NO MÍNIMO, OFERTA DE FURAÇÃO MAIS ESPAÇADA CONFORME PADRÃO NACIONAL (160 X 200 MM), PLATAFORMAS COM FURAÇÃO UNIVERSAL SERÃO ACEITAS, PORÉM NÃO SERÃO ACEITAS PLATAFORMAS COM FURAÇÃO MENOS ESPAÇADAS (APENAS 125 X 125 MM). TAL PLATAFORMA DEVE SER EXECUTADA EM CHAPA DE AÇO CARBONO ESTAMPADA COM ESPESSURA MÍNIMA DE 2,65 MM E FUNDIDA AOS DEMAIS ELEMENTOS ATRAVÉS DE SOLDA DO TIPO MIG/MAG OU ELETROFUSÃO. SUPORTE DO ENCOSTO DO MECANISMO ARTICULADO COM MOLA DE RETORNO AUTOMÁTICO QUE PROPORCIONE O CONTATO PERMANENTE QUANDO O MESMO ESTIVER DESTRAVADO. O MECANISMO DEVE SER DO TIPO MONOBLOCO, OU SEJA, A PORÇÃO DO ENCOSTO DEVE ESTAR UNIDA PERMANENTEMENTE E NÃO DE MODO A DESACOPLÁ-LA DO ASSENTO. O USUÁRIO DEVE SER CAPAZ DE TRAVAR O ENCOSTO EM QUALQUER POSIÇÃO AO LONGO DO CURSO ANGULAR DE INCLINAÇÃO DE 25 GRAUS (MÍNIMO). EXTENSOR DO ENCOSTO EM MECANISMO EXECUTADO EM CHAPA DE AÇO ESTAMPADA COM ESPESSURA MÍNIMA DE 3 MM. TAL SUPORTE DO ENCOSTO DEVERÁ OBRIGATORIAMENTE SER PROVIDO DE CARENAGEM PLÁSTICA DE PROTEÇÃO E ACABAMENTO INJETADA EM POLIPROPILENO, PORÉM NÃO SER CORRUGADA (SANFONADA), PARA PRESERVAR SEGURANÇA DO USUÁRIO CONTRA ELEMENTOS OCOS, CONFORME JÁ ESPECIFICADO SUPRA QUANDO DO DETALHAMENTO DO ENCOSTO E CONTRA ENCOSTO. ELEMENTOS METÁLICOS DO MECANISMO CONSTRUÍDOS EM CHAPA DE AÇO E/OU EXPOSTOS DEVEM APRESENTAR TRATAMENTO DE SUPERFÍCIE POR MEIO DE PINTURA ELETROSTÁTICA À PÓ, COM TRATAMENTO ANTI FERRUGINOSO E POSTERIOR CURA E POLIMERIZAÇÃO EM ESTUFA. BRAÇOS COM REGULAGEM DE ALTURA, COM ESTRUTURAL VERTICAL MANUFATURADO EM RESINA DE ENGENHARIA DO TIPO NYLON COM FIBRA DE VIDRO OU POLIPROPILENO COM FIBRA DE VIDRO, SENDO A FIBRA ADICIONADA DE, NO MÍNIMO, 30% DA RESINA OU AINDA EM CHAPA DE AÇO COM LARGURA MÍNIMA DE 50 MM E ESPESSURA MÍNIMA DE 4,75 MM COM VINCO E PINTURA ELETROSTÁTICA. CARENAGEM DO BRAÇO INJETADA EM POLIPROPILENO, BEM COMO A ALMA DO APOIA. TAL APOIA BRAÇO DEVE SER INJETADO EM TERMOPLÁSTICO. APOIA BRAÇOS COM DIMENSÕES MÍNIMAS DE 70 MM DE LARGURA E 250 MM DE COMPRIMENTO, ALÉM DE APRESENTAR AJUSTE DE ALTURA DOS BRAÇOS ACIONADO POR BOTÃO, FRONTAL OU LATERAL, COM MOLA DE AUTO RETORNO, PERMITINDO O AJUSTE EM, NO MÍNIMO, 7 PONTOS DE PARADA. COLUNA: COLUNA PARA AJUSTE DE ALTURA E GIRO DE 360º DO ASSENTO À GÁS, COM CLASSIFICAÇÃO DE QUALIDADE E SEGURANÇA MÍNIMAS CONFORME CLASSE 3 OU 4 DA NORMA DIN 4550. BASE CINCO PATAS: CONFECCIONADA EM AÇO TUBULAR DE SEÇÃO RETANGULAR OU SEMI-OBLONGA CUJAS DIMENSÕES DO PERFIL TUBULAR SEJAM, NO MÍNIMO, DE 20 X 35 X 1,50 MM, SOLDADAS POR ELETROFUSÃO E COM REFORÇO EM METAL INERT GAS EM DOIS ANÉIS CENTRAIS ESTAMPADOS QUE FORMAM O CÔNICO DE ALOJAMENTO DO PISTÃO. NÃO SERÁ ADMITIDO O USO DE BUCHA PLÁSTICA OU SOLDA PARA FIXAÇÃO DO PINO DO RODÍZIO, PARA FACILITAR EVENTUAIS MANUTENÇÕES, O MESMO DEVERÁ SER FIXO ATRAVÉS DE ANEL METÁLICO. RODÍZIOS: DE DUPLO GIRO DO TIPO ?H?, COM BANDA DE RODAGEM EM NYLON E DIMENSIONAIS CONFORME O PRECONIZADO PELOS REQUISITOS APLICÁVEIS DA ABNT NBR 13962/06.





P R E F E I T U R A D E

CRATEUS

Fazendo Mais Por Você



<p>COM EIXO VERTICAL DE, NO MÍNIMO, 10 MM, COM ANEL ELÁSTICO METÁLICO PARA FIXAÇÃO DO RODÍZIO À BASE SEM O USO DE BUCHA PLÁSTICA OU SOLDA. OBS: TODA ESTRUTURA METÁLICA RECEBE TRATAMENTO DE DESENGRAXE, DECAPAGEM E FOSFATIZAÇÃO ANTIFERRUGEM PINTADA COM TINTA EPÓXI-PO NA COR PRETA, COM 12 MESES (1 ANO), NO MÍNIMO, DE GARANTIA CONTRA VÍCIOS OU DEFEITOS DE FABRICAÇÃO. PRODUTO DEVE ATENDER ÀS EXIGÊNCIAS DA NORMA REGULAMENTADORA NR-17.3(MOBILIÁRIO PARA POSTOS DE TRABALHO) DO MINISTÉRIO DO TRABALHO E DO EMPREGO ATRAVÉS DE APRESENTAÇÃO CERTIFICADO DA ABNT OU LAUDO ERGONÔMICO EM CONFORMIDADE COM REQUISITOS APLICÁVEIS DO SUBITEM 17.3.3 DA NR-17, PORTARIA MTPS 3.751 DE 1990 DO MINISTÉRIO DO TRABALHO E EMPREGO, EMITIDO POR ENGENHEIRO DE SEGURANÇA DO TRABALHO, MÉDICO DO TRABALHO OU ERGONOMISTA CERTIFICADO PELA ABERGO, COM IMAGENS, DESCRIÇÕES DO PRODUTO E SUAS FUNCIONALIDADES PRESENTES NO LAUDO/RELATÓRIO DA AVALIAÇÃO. NÃO SERÃO ACEITOS LAUDOS GÊNERICOS, SEM IDENTIFICAÇÃO DETALHADA DO PRODUTO OBJETO DA ANÁLISE. OS LAUDOS/RELATÓRIOS DEVEM VIR ACOMPANHADOS DA DEVIDA ART OU RRT DO SERVIÇO, COM COMPROVANTE DE QUITAÇÃO GUIA E DOCUMENTO CREA, CRM OU DECLARAÇÃO DE CERTIFICAÇÃO JUNTO À ABERGO DO PROFISSIONAL DE CLASSE QUE REALIZOU A AVALIAÇÃO ERGONÔMICA NO PRODUTO; SERÃO DESCLASSIFICADAS AS PROPOSTAS DE PREÇOS DA LICITANTE QUE NÃO APRESENTA-LOS.)</p> <p>70481-CADEIRA SECRETARIA EXECUTIVA (CADEIRA SECRETARIA EXECUTIVA ESPECIFICAÇÕES MÍNIMAS: CONFORME ABNT NBR 13962, COM, NO MÍNIMO, ESPALDAR BAIXO. AJUSTES MÍNIMOS PARA OS MOVIMENTOS INDEPENDENTES PARA ALTURA DO ASSENTO, RODÍZIOS DE DUPLO GIRO E GIRO DE 360 GRAUS DO ASSENTO/ENCOSTO. ENCOSTO: ESTRUTURADO EM COMPENSADO MULTILAMINADO ANATÔMICO DE ESPESSURA MÍNIMA DE 12 MM, ESTOFAMENTO EM ESPUMA FLEXÍVEL DE POLIURETANO INJETADA MOLDADA COM ESPESSURA MÉDIA PREDOMINANTE DE, NO MÍNIMO, 35 MM E DOTADO DE CARENAGEM PARA CONTRA CAPA DO ENCOSTO INJETADA EM POLIPROPILENO QUE DEIXE INACESSÍVEL. LARGURA DO ENCOSTO MÍNIMA DE 400MM E EXTENSÃO VERTICAL MÍNIMA DE 350 MM. ASSENTO: ESTRUTURADO EM CHASSI DE POLIPROPILENO INJETADO COM ALETAS DE REFORÇOS ESTRUTURAIS OU EM COMPENSADO MULTILAMINADO ANATÔMICO DE ESPESSURA MÍNIMA DE 12 MM; ESTOFAMENTO EM ESPUMA FLEXÍVEL DE POLIURETANO INJETADA MOLDADA COM 40 MM DE ESPESSURA MÍNIMA MÉDIA PREDOMINANTE COM CONTRA CAPA PARA O ASSENTO INJETADA EM POLIPROPILENO QUE PROTEJA TODO O CONTRA ASSENTO E BORDOS. FIXAÇÃO DOS ELEMENTOS AO CHASSI DE ASSENTO ATRAVÉS DE PARAFUSOS E PORCAS GARRAS COM ROSCA MÉTRICA. NÃO SERÁ TOLERADO O USO DE PERFIL DE BORDOS DE PVC PARA ACABAMENTO E OU FIXAÇÃO DA CONTRA CAPA DE ASSENTO. LARGURA MÍNIMA DE 460MM E PROFUNDIDADE DE SUPERFÍCIE MÍNIMA DE 420 MM. REVESTIMENTO DE ASSENTO E ENCOSTO EM TECIDO COM FIOS DE POLIPROPILENO - JSERRANO NA COR AZUL. MECANISMO: MECANISMO DO TIPO FLANGE COM REGULAGEM DE ALTURA DO ASSENTO ATRAVÉS DE ALAVANCA. COLUNA: COLUNA PARA AJUSTE DE ALTURA E GIRO DE 360º DO ASSENTO À GÁS, COM CLASSIFICAÇÃO DE QUALIDADE E SEGURANÇA MÍNIMAS CONFORME CLASSE 3 OU 4 DA NORMA DIN 4550, COM CURSO VERTICAL DE AJUSTE DE, NO MÍNIMO, 100 MM, DOTADA OPCIONALMENTE DE TELESCÓPIO PARA ACABAMENTO E PROTEÇÃO DA COLUNA. BASE DE CINCO PATAS EM AÇO CARBONO TUBULAR, COM AS PATAS EM TUBO DE AÇO DE SEÇÃO RETANGULAR OU SEMI OBLONGA, SENDO A ALTURA MÍNIMA DA VIGA DE 38 MM E SOLDADAS POR MEIO DE SOLDA MIG OU ELETROFUSÃO A DOIS ANÉIS CENTRAIS, UM INFERIOR E OUTRO SUPERIOR, PARA TOTAL ESTABILIZAÇÃO DAS PATAS. PINTURA ELETROSTÁTICA A PÓ DE COR PRETA. CAPA PLÁSTICA ÚNICA INJETADA EM PP DE COR PRETA QUE RECOBRE TODA A PORÇÃO SUPERIOR DAS PATAS. FIXAÇÃO DOS RODÍZIOS ATRAVÉS DE ESTAMPAGEM DAS PAREDES DOS TUBOS DAS PATAS, SEM UTILIZAÇÃO DE BUCHA PLÁSTICA OU SOLDA PARA FIXAÇÃO DOS PINOS. RODÍZIOS: DE DUPLO GIRO DO TIPO ?W? OU ?H? COM EIXO VERTICAL DE, NO MÍNIMO, 10 MM, COM</p>	<p>UNIDADE 48</p>
---	-------------------

4





P R E F E I T U R A D E

CRATEUS

Fazendo Mais Por Você



MUNICÍPIO VERDE



	<p>ANEL ELÁSTICO METALICO PARA FIXAÇÃO DO RODIZIO À BASE SEM O USO DE BUCHA PLÁSTICA OU SOLDA, DIÂMETRO DAS RODAS DE, NO MÍNIMO, 48 MM, COM RODAS DUPLAS.OBS: TODA ESTRUTURA METÁLICA RECEBE TRATAMENTO DE DESENGRAXE, DECAPAGEM E FOSFATIZAÇÃO ANTIFERRUGEM PINTADA COM TINTA EPOXI-PÓ NA COR PRETA, COM 12 MESES (1 ANO), NO MÍNIMO, DE GARANTIA CONTRA VÍCIOS OU DEFEITOS DE FABRICAÇÃO. PRODUTO DEVE ATENDER ÀS EXIGÊNCIAS DA NORMA REGULAMENTADORA NR-17.3(MOBILIÁRIO PARA POSTOS DE TRABALHO) DO MINISTÉRIO DO TRABALHO E DO EMPREGO ATRAVÉS DE APRESENTAÇÃO CERTIFICADO DA ABNT OU LAUDO ERGONÔMICO EM CONFORMIDADE COM REQUISITOS APLICÁVEIS DO SUBITEM 17.3.3 DA NR-17, PORTARIA MTPS 3.751 DE 1990 DO MINISTÉRIO DO TRABALHO E EMPREGO, EMITIDO POR ENGENHEIRO DE SEGURANÇA DO TRABALHO, MÉDICO DO TRABALHO OU ERGONOMISTA CERTIFICADO PELA ABERGO, COM IMAGENS, DESCRIÇÕES DO PRODUTO E SUAS FUNCIONALIDADES PRESENTES NO LAUDO/RELATÓRIO DA AVALIAÇÃO. NÃO SERÃO ACEITOS LAUDOS GENÉRICOS, SEM IDENTIFICAÇÃO DETALHADA DO PRODUTO OBJETO DA ANÁLISE. OS LAUDOS/RELATÓRIOS DEVEM VIR ACOMPANHADOS DA DEVIDA ART OU RRT DO SERVIÇO, COM COMPROVANTE DE QUITAÇÃO GUIA E DOCUMENTO CREA, CRM OU DECLARAÇÃO DE CERTIFICAÇÃO JUNTO À ABERGO DO PROFISSIONAL DE CLASSE QUE REALIZOU A AVALIAÇÃO ERGONÔMICA NO PRODUTO; SERÃO DESCLASSIFICADAS AS PROPOSTAS DE PREÇOS DA LICITANTE QUE NÃO APRESENTÁ-LOS.)</p> <p>70482-CADEIRA SECRETÁRIA DE ESCRITÓRIO POLIPROPILENO FIXA (CADEIRA SECRETÁRIA DE ESCRITÓRIO POLIPROPILENO FIXA ESPECIFICAÇÕES MÍNIMAS: EMPILHÁVEL, SEM BRAÇOS, DE ESPALDAR BAIXO COM ASSENTO E ENCOSTO EM POLIPROPILENO NA COR PRETO; A CADEIRA NÃO DEVE TER AJUSTE OU REGULAGEM EM NENHUM ELEMENTO. COMPOSTO POR ASSENTO MANUFATURADO EM TERMOPLÁSTICO POLIPROPILENO COPOLÍMERO INJETADO EM ALTA PRESSÃO, DE FORMATO ANATÔMICO, COM ORIFÍCIOS OBLONGOS DE MEDIDAS APROXIMADAS DE 6 X 20 MM PARA MELHORAR A TROCA TÉRMICA COM O AMBIENTE E FACILITAR A ASSEPSIA, ALÉM DE PERMITIR EVENTUAL ENCAIXE DE ESTRUTURAS PLÁSTICAS COM ESTOFADOS. NO ESPAÇAMENTO LONGITUDINAL ENTRE ESSES ORIFÍCIOS DEVERÁ EXISTIR UM PAR DE REBAIXOS, PARA GARANTIR A ADERÊNCIA NECESSÁRIA, DE MODO A PERMITIR QUE O USUÁRIO TENHA PERFEITA ACOMODAÇÃO, NÃO DESLIZANDO PARA FRENTE, PARA NÃO OBSTRUIR A CIRCULAÇÃO SANGÜÍNEA DOS MEMBROS INFERIORES DO USUÁRIO, O REFERIDO ASSENTO DEVERÁ TER AS BORDAS FRONTAIS (ANTERIORES) CURVADAS PARA BAIXO. DIMENSÃO MÍNIMA DE 460 MM LARGURA DA SUPERFÍCIE X 400 MM PROFUNDIDADE DA SUPERFÍCIE. ENCOSTO MANUFATURADO EM TERMOPLÁSTICO POLIPROPILENO INJETADO EM ALTA PRESSÃO, DE FORMATO ANATÔMICO COM APOIO LOMBAR, COM ORIFÍCIOS OBLONGOS DE MEDIDA APROXIMADAS DE 5 X 22 MM PARA MELHORAR A TROCA TÉRMICA COM O AMBIENTE E FACILITAR A ASSEPSIA, ALÉM DE PERMITIR EVENTUAL ENCAIXE DE ESTRUTURAS PLÁSTICAS COM ESTOFADOS. NO ESPAÇAMENTO LONGITUDINAL ENTRE ESSES ORIFÍCIOS DEVERÁ EXISTIR UM PAR DE REBAIXOS, PARA GARANTIR A ADERÊNCIA NECESSÁRIA, DE MODO A PERMITIR QUE O USUÁRIO TENHA PERFEITA ACOMODAÇÃO NA REGIÃO DO ENCOSTO 460 MM LARGURA X 300 MM EXTENSÃO VERTICAL TOTAL, EXTENSÃO VERTICAL MÍNIMA NA REGIÃO DO CENTRAL DE 250 MM. O ASSENTO É FIXO À ESTRUTURA METÁLICA SOB PRESSÃO E ANCORADO COM PARAFUSOS; JÁ O ESPALDAR, NÃO É FIXADO COM PARAFUSOS, DEVERÁ RECEBER INSERTOS INTERNOS NOS CANAIS DE ALOJAMENTO DAS HASTES DO ENCOSTO, DE MODO A NÃO PERMITIR ATRITO DIRETO DOS TUBOS METÁLICOS COM O PLÁSTICO DO ENCOSTO, ESTE CONJUNTO RECEBE DOIS PLUGS SOB PRESSÃO NA MESMA COR DO ESPALDAR COMO DISPOSITIVOS DE FIXAÇÃO PERMANENTES NA ESTRUTURA. OS PARAFUSOS E PLUGS DE FIXAÇÃO DO ASSENTO E ENCOSTO NÃO PODERÃO SER RETIRADOS SEM O USO DE FERRAMENTAS ESPECÍFICAS. ALTURA DO ASSENTO ENTRE 420 A 450 MM. ESTRUTURA FIXA TIPO 04 PÉS MANUFATURADA EM AÇO CARBONO TUBULAR DE SEÇÃO OBLONGA COM MEDIDAS MÍNIMAS DE 16 X 30 X 1,2 MM, COM</p>
5	<p>UNIDADE</p> <p style="text-align: right;">40</p>

1436
X



P R E F E I T U R A D E

CRATEÚS

Fazendo Mais Por Você

MUNICÍPIO
VERDE



<p>TRAVESSAS SOB O ASSENTO EM TUBOS DE SEÇÃO CILÍNDRICA COM MEDIDAS DE 19,00 X 1,2 MM OU 22,23 X 1,2 MM. TODAS AS TERMINAÇÕES DE TUBO DEVERÃO SER PROTEGIDAS POR PONTEIRAS INJETADAS EM TERMOPLÁSTICO PRETO COM ACOPLAGEM TIPO EXTERNA. SUPORTE DE ENCOSTO CONFECCIONADO EM DUAS HASTES TUBULARES COM MEDIDA MÍNIMA DE 16 X 30 X 1,2 MM CADA HASTE. TODOS OS COMPONENTES METÁLICOS DEVERÃO SER DESENGRAXADOS, ESTABILIZADOS, FOSFATIZADOS E RECEBER TRATAMENTO DE SUPERFÍCIE POR PINTURA A PÓ, PELO PROCESSO DE DEPOSIÇÃO ELETRÓSTÁTICA E POSTERIOR SECAGEM E POLIMERIZAÇÃO EM ESTUFA A 250 °C. PRODUTO DEVE ATENDER ÀS EXIGÊNCIAS DA NORMA REGULAMENTADORA NR-17.3(MOBILIÁRIO PARA POSTOS DE TRABALHO) DO MINISTÉRIO DO TRABALHO E DO EMPREGO ATRAVÉS DE APRESENTAÇÃO DE CERTIFICADO DE ENSAIO EMITIDO POR LABORATÓRIO ACREDITADO PELA CGCRE/INMETRO PARA ISO/IEC 17025:2005, ISO 7173, ISO 7174, EVIDENCIANDO CONFORMIDADE DO PRODUTO COM TODOS OS REQUISITOS APLICÁVEIS DAS NORMAS ISO 7173 ? CLASSIFICAÇÃO MÍNIMA CONFORME NÍVEL 4, CONFORMIDADE COM ENSAIOS DE ESTABILIDADE APLICÁVEIS DA ISO 7174 PARA CADEIRA FIXA DE USO GERAL NÃO RECLINÁVEL SEM BRAÇOS, EM CONVERGÊNCIA COM AS CARACTERÍSTICAS ESPECIFICADAS NO PRESENTE TERMO DE REFERÊNCIA E LAUDO ERGONÔMICO EM CONFORMIDADE COM REQUISITOS APLICÁVEIS DO SUBITEM 17.3.3 DA NR-17, PORTARIA MTPS 3.751 DE 1990 DO MINISTÉRIO DO TRABALHO E EMPREGO, EMITIDO POR PROFISSIONAL ARROLADO EM CONSELHO DE CLASSE, DEVIDAMENTE HABILITADO, CONFORME RESOLUÇÃO CONFEA 437 DE 1999; JUNTO A PROPOSTA DE PREÇOS ELETRÔNICA, SERÃO DESCLASSIFICADAS AS PROPOSTAS DE PREÇOS DA LICITANTE QUE NÃO APRESENTÁ LOS.)</p>	
6	UNIDADE 14





P R E F E I T U R A D E

CRATEÚS

Fazendo Mais Por Você



MUNICÍPIO
VERDE



ESPESURA MÍNIMA DE 12 MM, ESTOFAMENTO EM ESPUMA FLEXÍVEL DE POLIURETANO INJETADA MOLDADA COM MESMAS CARACTERÍSTICAS FÍSICAS E DE DESEMPENHO ESPECIFICADAS PARA O ENCOSTO, DOTADO DE CARENAGEM DE CONTRA CAPA PARA O ASSENTO INJETADA EM POLIPROPILENO QUE PROTEJA TODO O CONTRA ASSENTO E BORDOS. FIXAÇÃO DOS ELEMENTOS AO CHASSI DE ASSENTO ATRAVÉS DE PARAFUSOS E PORCAS GARRAS COM ROSCA MÉTRICA. NÃO SERÁ TOLERADO O USO DE PERFIL DE BORDOS DE PVC PARA ACABAMENTO E OU FIXAÇÃO DA CONTRA CAPA DE ASSENTO. ASPECTOS DIMENSIONAIS E DE FUNCIONALIDADES DO ASSENTO: LARGURA E PROFUNDIDADE DE SUPERFÍCIE ENTRE 460 E 470 MM, AJUSTE DE ALTURA DO ASSENTO COM CURSO MÍNIMO VERTICAL DE 100 MM, SENDO A ALTURA MÍNIMA NÃO MENOR DO QUE 400 MM, MAS NÃO MAIOR DO QUE 420 MM E A ALTURA MÁXIMA NÃO MENOR DO QUE 500 MM MAS NÃO MAIOR DO QUE 520 MM, SENDO A MEDIÇÃO REALIZADA CONFORME PROPOSTO PELA ABNT NBR 13962/06. REVESTIMENTO DO ASSENTO EM TECIDO TIPO CREPE EM COR PRETO DE ACORDO COM A CARTELA DO FABRICANTE. MECANISMO: MECANISMO OPERACIONAL DO TIPO CONTATO PERMANENTE QUE POSSIBILITE, NO MÍNIMO, AJUSTE DE ALTURA DO ASSENTO, AJUSTE DE ALTURA DO ENCOSTO E AJUSTE DE INCLINAÇÃO DO ENCOSTO, DE MANEIRA INDEPENDENTE ENTRE SI. PLATAFORMA DO ASSENTO COM, NO MÍNIMO, OFERTA DE FURAÇÃO MAIS ESPAÇADA CONFORME PADRÃO NACIONAL (160 X 200 MM), PLATAFORMAS COM FURAÇÃO UNIVERSAL SERÃO ACEITAS, PORÉM NÃO SERÃO ACEITAS PLATAFORMAS COM FURAÇÃO MENOS ESPAÇADAS (APENAS 125 X 125 M). TAL PLATAFORMA DEVE SER EXECUTADA EM CHAPA DE AÇO CARBONO ESTAMPADA COM ESPESURA MÍNIMA DE 2,65 MM E FUNDIDA AOS DEMAIS ELEMENTOS ATRAVÉS DE SOLDA DO TIPO MIG/MAG OU ELETROFUSÃO. SUPORTE DO ENCOSTO DO MECANISMO ARTICULADO COM MOLA DE RETORNO AUTOMÁTICO QUE PROPORCIONE O CONTATO PERMANENTE QUANDO O MESMO ESTIVER DESTRAVADO. O MECANISMO DEVE SER DO TIPO MONOBLOCO, OU SEJA, A PORÇÃO DO ENCOSTO DEVE ESTAR UNIDA PERMANENTEMENTE E NÃO DE MODO A DESACOPLÁ-LA DO ASSENTO. O USUÁRIO DEVE SER CAPAZ DE TRAVAR O ENCOSTO EM QUALQUER POSIÇÃO AO LONGO DO CURSO ANGULAR DE INCLINAÇÃO DE 25 GRAUS (MÍNIMO). EXTENSOR DO ENCOSTO DO MECANISMO EXECUTADO EM CHAPA DE AÇO ESTAMPADA COM ESPESURA MÍNIMA DE 3 MM. TAL SUPORTE DO ENCOSTO DEVERÁ OBRIGATORIAMENTE SER PROVIDO DE CARENAGEM PLÁSTICA DE PROTEÇÃO E ACABAMENTO INJETADA EM POLIPROPILENO, PORÉM NÃO SER CORRUGADA (SANFONADA), PARA PRESERVAR SEGURANÇA DO USUÁRIO CONTRA ELEMENTOS OCOS, COFORME JÁ ESPECIFICADO SUPRA QUANDO DO DETALHAMENTO DO ENCOSTO E CONTRA ENCOSTO. ELEMENTOS METÁLICOS DO MECANISMO CONSTRUÍDOS EM CHAPA DE AÇO E/OU EXPOSTOS DEVEM APRESENTAR TRATAMENTO DE SUPERFÍCIE POR MEIO DE PINTURA ELETROSTÁTICA À PÓ. COM TRATAMENTO ANTI FERRUGINOSO E POSTERIOR CURA E POLIMERIZAÇÃO EM ESTUFA. BRAÇOS REGULÁVEIS: COM CORPO EXECUTADO EM CHAPA DE AÇO COM VINCO ESTRUTURAL DE REFORÇO MECÂNICO E LARGURA MÍNIMA DE 60 MM COM CARENAGEM INJETADA EM POLIPROPILENO PARA PROTEÇÃO E ACABAMENTO E BOTÃO LATERAL DE ACIONAMENTO PARA O AJUSTE VERTICAL COM RETORNO AUTOMÁTICO POR MOLA. APOIO SUPERIOR INJETADO EM POLIPROPILENO DE ALTO DESEMPENHO COM BORDAS ARREDONDADAS, PROPORCIONANDO ÓTIMO FATOR DE CONFORTO AO USUÁRIO, COM SEUS BORDOS ARREDONDADOS. ASPECTOS DIMENSIONAIS E DE FUNCIONALIDADE DOS APOIA BRAÇOS: LARGURA DO APOIA BRAÇO (MÍNIMA): 80 MM, COMPRIMENTO (MÍNIMO): 250 MM, RECUO DO APOIA BRAÇO ENTRE 120 E 150 MM, DISTÂNCIA INTERNA ENTRE OS APOIA BRAÇOS ENTRE 460 E 490 MM E ALTURA DOS APOIA BRAÇOS EM RELAÇÃO AO ASSENTO: ENTRE 190 E 260 MM, SENDO O CURSO MÍNIMO DE AJUSTE VERTICAL DE 60 MM E, NO MÍNIMO, 5 ESTÁGIOS DE PARADA. COLUNA: COLUNAPARA AJUSTE DE ALTURA E GIRO DE 360º DO ASSENTO À GÁS, COM CLASSIFICAÇÃO DE QUALIDADE E SEGURANÇA MÍNIMAS CONFORME CLASSE 3 OU 4 DA NORMA DIN 4550. BASE CINCO PATAS: CONFECCIONADA EM AÇO TUBULAR DE SEÇÃO RETANGULAR OU SEMI OBLONGA CUJAS





P R E F E I T U R A D E

CRATEUS

Fazendo Male Por Você



<p>DIMENSÕES DO PERFIL TUBULAR SEJAM, NO MÍNIMO, DE 20 X 35 X 1,35 MM, SOLDADAS POR ELETROFUSÃO E COM REFORÇO EM METAL INERT GAS EM DOIS ANÉIS CENTRAIS ESTAMPADOS QUE FORMAM O CÔNICO DE ALOJAMENTO DO PISTÃO. NÃO SERÁ ADMITIDO O USO DE BUCHA PLÁSTICA OU SOLDA PARA FIXAÇÃO DO PINO DO RODÍZIO, PARA FACILITAR EVENTUAIS MANUTENÇÕES, O MESMO DEVERÁ SER FIXO ATRAVÉS DE ANEL METÁLICO. TAL BASE DEVERÁ POSSUIR RAIOS DA PATA MÍNIMO DE 280 MM E PROJEÇÃO DA PATA MÁXIMA DE 350 MM, COM CINCO PONTOS DE APOIO NO MÍNIMO. RODÍZIOS: DE DUPLO GIRO DO TIPO ?H?, COM BANDA DE RODAGEM EM NYLON E DIMENSIONAIS CONFORME O PRECONIZADO PELOS REQUISITOS APLICÁVEIS DA ABNT NBR 13962/06, COM EIXO VERTICAL DE, NO MÍNIMO, 10 MM, COM ANEL ELÁSTICO METÁLICO PARA FIXAÇÃO DO RODÍZIO À BASE SEM O USO DE BUCHA PLÁSTICA OU SOLDA. 12 MESES (1 ANO), NO MÍNIMO, DE GARANTIA CONTRA VÍCIOS OU DEFEITOS DE FABRICAÇÃO. PRODUTO DEVE ATENDER ÀS EXIGÊNCIAS DA NORMA REGULAMENTADORA NR-17.3(MOBILIÁRIO PARA POSTOS DE TRABALHO) DO MINISTÉRIO DO TRABALHO E DO EMPREGO ATRAVÉS DE APRESENTAÇÃO CERTIFICADA DA ABNT OU LAUDO ERGONÔMICO EM CONFORMIDADE COM REQUISITOS APLICÁVEIS DO SUBITEM 17.3.3 DA NR-17, PORTARIA MTPS 3.751 DE 1990 DO MINISTÉRIO DO TRABALHO E EMPREGO, EMITIDO POR ENGENHEIRO DE SEGURANÇA DO TRABALHO, MÉDICO DO TRABALHO OU ERGONOMISTA CERTIFICADO PELA ABERGO, COM IMAGENS, DESCRIÇÕES DO PRODUTO E SUAS FUNCIONALIDADES PRESENTES NO LAUDO/RELATÓRIO DA AVALIAÇÃO. NÃO SERÃO ACEITOS LAUDOS GENÉRICOS, SEM IDENTIFICAÇÃO DETALHADA DO PRODUTO OBJETO DA ANÁLISE. OS LAUDOS/RELATÓRIOS DEVEM VIR ACOMPANHADOS DA DEVIDA ART OU RRT DO SERVIÇO, COM COMPROVANTE DE QUITAÇÃO GUIA E DOCUMENTO CREA, CRM OU DECLARAÇÃO DE CERTIFICAÇÃO JUNTO À ABERGO DO PROFISSIONAL DE CLASSE QUE REALIZOU A AVALIAÇÃO ERGONÔMICA NO PRODUTO; SERÃO DESCLASSIFICADAS AS PROPOSTAS DE PREÇOS DA LICITANTE QUE NÃO APRESENTA-LOS.)</p>	<p>70484-POLTRONA PARA AUDITÓRIO. (POLTRONA PARA AUDITÓRIO. ESPECIFICAÇÃO : CONJUNTO MECÂNICO RESPONSÁVEL POR SUSTENTAR TODO O CONJUNTO E RESISTIR A TODOS OS ESFORÇOS E SOLICITAÇÕES INERENTES. COM ESTRUTURA DE APOIO PARA ATIVIDADE DE SENTAR E COM A FINALIDADE DE ACOMODAR O USUÁRIO DE MANEIRA CONFORTÁVEL E ERGONÔMICA. CONJUNTO MECÂNICO DESTINADO AO REPOUSO DOS BRAÇOS, COM SUSTENTAÇÃO DA REGIÃO DO APOIO LOMBAR E QUE POSSUI A FUNCIONALIDADE DE ACOMODAR CONFORTAVELMENTE AS COSTAS; CARACTERÍSTICAS: FIXA, INDEPENDENTE, COM BRAÇOS, EMPILHÁVEL, ASSENTO E ENCOSTO COM ESTRUTURA EM MADEIRA DE MDF DE 15MM, COM ESPUMA D45 ANATÔMICA DE POLIURETANO FLEXÍVEL INJETADA, COM DENSIDADE MÍNIMA DE 70 MM, REVESTIDO EM TECIDO POLYESTER NA COR A DEFINIR, POSSUIR CONTRA ENCOSTO, COM SALIÊNCIA PARA PERFEITO APOIO DA REGIÃO LOMBAR; DEVE TER BORDAS FRONTAIS E LATERAIS ARREDONDADAS; POSSUIR BOLSO NA PARTE TRASEIRA DO ENCOSTO PARA COLOCAR CANETA, LIVRO, COPO E OUTROS ITENS; POSSUIR ENCAIXES LATERAIS EM AÇO PARA NIVELAMENTO E EMPILHAMENTO LATERAL PARA MELHOR ORGANIZAÇÃO; DIMENSÕES MÍNIMAS DE ENCOSTO (MM): 450 EXTENSÃO VERTICAL X 450 LARGURA X 50 ESPESSURA MÍNIMA DA ESPUMA NA SALIÊNCIA PARA APOIO DA REGIÃO LOMBAR; DIMENSÕES DE ASSENTO (MM): 450 PROFUNDIDADE (DE SUPERFÍCIE) X 450 LARGURA X 70 DE ESPESSURA MÍNIMA PREDOMINANTE DA ESPUMA; DIMENSÕES DA ESTRUTURA (MM): ALTURA DA PONTEIRA DOS PÉS A CABECEIRA DO ENCOSTO: 880 X ALTURA DA PONTEIRA DOS PÉS A AO ASSENTO: 470; ESTRUTURA DESENVOLVIDA POR TUBOS INDUSTRIAIS DE CONSTRUÇÃO MECÂNICA DE AÇO CARBONO ABNT 1008/1020 NAS DIMENSÕES DE DIÂMETRO DE 25,40 MM E ESPESSURA DE PAREDE DE 1,50MM, CONFORMADOS PELO PROCESSO MECÂNICO DE CURVAMENTO DE TUBOS; POSSUIR SUPORTE DE ENCOSTO EM DUAS HASTES TUBULARES COM TUBO DE AÇO OBLONGO COM PAREDE DE 1,2 MM; POSSUIR TAMBÉM TRAVESSAS SOB O ASSENTO EM TUBOS DE AÇO; POSSUIR SAPATAS PRODUZIDAS EM MATERIAL INJETADO; ESTRUTURA METÁLICA</p>
--	---

7

UNIDADE 12





P R E F E I T U R A D E

CRATEÚS

Fazendo Mais Por Você



MUNICÍPIO
VERDE



	<p>DEVERÁ RECEBER TRATAMENTO DE DESENGRAXE, DECAPAGEM E FOSFATIZAÇÃO ANTIFERRUGEM PINTADA COM TINTA EPÓXI-PÓ NA COR PRETA; NA LOCALIZAÇÃO DOS FUROS SÃO INSERIDAS, DUAS (02) PORCAS DE FIXAÇÃO COM GARRAS, FABRICADA EM AÇO CARBONO. COM 12 MESES (1 ANO), NO MÍNIMO, DE GARANTIA CONTRA VÍCIOS OU DEFEITOS DE FABRICAÇÃO. PRODUTO DEVE ATENDER AS EXIGÊNCIAS DA NORMA REGULAMENTADORA NR-17.3 (MOBILIÁRIO PARA POSTOS DE TRABALHO) DO MINISTÉRIO DO TRABALHO E DO EMPREGO EM CONFORMIDADE COM REQUISITOS APLICÁVEIS DO SUBITEM 17.3.3 DA NR-17, PORTARIA MTPS 3.751 DE 1990 DO MINISTÉRIO DO TRABALHO E EMPREGO. DEVERÁ SER APRESENTADO JUNTO COM A PROPOSTA DE PREÇOS, LAUDO DE CONFORMIDADE ERGONOMICA, DE ACORDO COM OS PADRÕES DA NORMAS BRASILEIRAS REGULAMENTADORA N.º 13962/06 DESTINADA A CADEIRAS DE ESCRITÓRIO, 15878/10 REFERENTE A POLTRONAS DE AUDITÓRIO, 13061/13 REFERENTE A CADEIRAS SOBRE LONGARINAS DA ABNT ? ASSOCIAÇÃO BRASILEIRA DE NORMAS TÉCNICAS, EMITIDO POR PROFISSIONAL HABILITADO ? ENGENHEIRO AUTORIZADO PELO CREA MÉDICO DO TRABALHO AUTORIZADO PELO CRM, E FISIOTERAPEUTA AUTORIZADA PELO CREFITO; SERÃO DESCLASSIFICADAS AS PROPOSTAS DE PREÇOS DA LICITANTE QUE NÃO APRESENTÁ-LOS.)</p>	
8	<p>70485-CADEIRA MONOBLOCO BRANCA SEM BRAÇO (CADEIRA MONOBLOCO BRANCA SEM BRAÇO. ESPECIFICAÇÃO : DEVE TER ESTRUTURA RESISTENTE PRODUZIDA COM MATÉRIA-PRIMA 100% VIRGEM, DE ALTA QUALIDADE. SER ADITIVADO COM ANTI-UV, RESISTENTE AOS RAIOS SOLARES; POSSUIR DESIGN MODERNO E CONFORTÁVEL NA COR BRANCO. SUPORTA PESO DE ATÉ 120 KG; DIMENSÕES APROXIMADAS DE (A X L X P) 85 X 59 X 38 CM. PRODUTO DEVE ATENDER ÀS EXIGÊNCIAS DE CONFORMIDADE, EM ATENDIMENTO AO PRESCRITO NO ANEXO DA PORTARIA INMETRO Nº 342 DE 22 DE JULHO DE 2014, ?REQUISITOS DE AVALIAÇÃO DA CONFORMIDADE PARA CADEIRAS PLÁSTICAS MONOBLOCO, JUNTO A PROPOSTA DE PREÇOS, SERÃO DESCLASSIFICADAS AS PROPOSTAS DE PREÇOS DA LICITANTE QUE NÃO APRESENTÁ-LOS.)</p>	UNIDADE 100
9	<p>70486-MESA EM POLIPROPILENO INJETÁVEL QUADRADA EMPILHÁVEL DE 04 LUGARES (MESA EM POLIPROPILENO INJETÁVEL QUADRADA EMPILHÁVEL DE 04 LUGARES MEDINDO ESPECIFICAÇÃO 70X70X70 MATÉRIA-PRIMA 100% VIRGEM, TENDO, DESSA FORMA, GARANTIA DE QUALIDADE DO MATERIAL; PRODUTO ADITIVADO COM ANTI-UV, OU SEJA, RESISTENTE AOS RAIOS SOLARES E DE FÁCIL LIMPEZA.)</p>	UNIDADE 25

LOTE 22 MESAS E CADEIRAS DIVERSAS COTA RESERVA

ESPECIFICAÇÕES

ITEM	UNIDADE	QTD
1	UNIDADE	5

70478-LONGARINA 3 LUGARES , (LONGARINA 3 LUGARES ESPECIFICAÇÕES MÍNIMAS: ASSENTOS E ENCOSTOS INJETADOS EM TERMOPLÁSTICO. COM ASSENTO E ENCOSTO DISPOSTOS EM LONGARINA DE 03 LUGARES, COMPOSTA POR ASSENTO MANUFATURADO EM TERMOPLÁSTICO POLIPROPILENO COPOLÍMERO INJETADO EM ALTA PRESSÃO, DE FORMATO ANATÔMICO, COM ORIFÍCIOS OBLONGOS DE MEDIDAS APROXIMADAS DE 6 X 20 MM PARA MELHORAR A TROCA TÉRMICA COM O AMBIENTE E FACILITAR A ASSEPSIA, ALÉM DE PERMITIR EVENTUAL ENCAIXE DE ESTRUTURAS PLÁSTICAS COM ESTOFADOS. NO ESPAÇAMENTO LONGITUDINAL ENTRE ESSES ORIFÍCIOS DEVERÁ EXISTIR UM PAR DE REBAIXOS, PARA GARANTIR A ADERÊNCIA NECESSÁRIA, DE MODO A PERMITIR QUE O USUÁRIO TENHA PERFEITA ACOMODAÇÃO, NÃO DESLIZANDO PARA FRENTE. PARA NÃO OBSTRUIR A CIRCULAÇÃO SANGÜÍNEA DOS MEMBROS INFERIORES DO USUÁRIO, O REFERIDO ASSENTO DEVERÁ TER AS BORDAS FRONTAIS (ANTERIORES) CURVADAS PARA BAIXO. DIMENSÃO MÍNIMA DE 460 MM LARGURA DA SUPERFÍCIE X 400 MM PROFUNDIDADE DA SUPERFÍCIE. ENCOSTO MANUFATURADO EM TERMOPLÁSTICO POLIPROPILENO INJETADO EM ALTA PRESSÃO, DE FORMATO ANATÔMICO COM APOIO LOMBAR, COM ORIFÍCIOS OBLONGOS DE MEDIDA APROXIMADAS DE 5 X 22 MM PARA





P R E F E I T U R A D E
CRATEÚS
Fazendo Mais Por Você



MUNICÍPIO
VERDE



2	<p>MELHORAR A TROCA TÉRMICA COM O AMBIENTE E FACILITAR A ASSEPSIA, ALÉM DE PERMITIR EVENTUAL ENCAIXE DE ESTRUTURAS PLÁSTICAS COM ESTOFADOS. NO ESPAÇAMENTO LONGITUDINAL ENTRE ESSES ORIFÍCIOS DEVERÁ EXISTIR UM PAR DE REBAIXOS, PARA GARANTIR A ADERÊNCIA NECESSÁRIA, DE MODO A PERMITIR QUE O USUÁRIO TENHA PERFEITA ACOMODAÇÃO NO ESPALDAR. DIMENSÃO MÍNIMA DO ENCOSTO 460 MM LARGURA X 300 MM EXTENSÃO VERTICAL TOTAL, EXTENSÃO VERTICAL MÍNIMA NA REGIÃO DO CENTRAL DE 250 MM. O ASSENTO É FIXO À ESTRUTURA METÁLICA SOB PRESSÃO E ANCORADO COM PARAFUSOS; JÁ O ESPALDAR, NÃO É FIXADO COM PARAFUSOS, DEVERÁ RECEBER INSERDOS INTERNOS NOS CANAIS DE ALOJAMENTO DAS HASTES DO ENCOSTO, DE MODO A NÃO PERMITIR ATRITO DIRETO DOS TUBOS METÁLICOS COM O PLÁSTICO DO ENCOSTO, ESTE CONJUNTO RECEBE DOIS PLUGS SOB PRESSÃO NA MESMA COR DO ESPALDAR COMO DISPOSITIVOS DE FIXAÇÃO PERMANENTES NA ESTRUTURA. OS PARAFUSOS E PLUGS DE FIXAÇÃO DO ASSENTO E ENCOSTO NÃO PODERÃO SER RETIRADOS SEM O USO DE FERRAMENTAS ESPECÍFICAS. ALTURA DO ASSENTO ENTRE 420 A 450 MM. CONJUNTO METÁLICO DE LONGARINA FORMADO POR DISPOSITIVOS EM "L" TIPO HASTE TUBULAR PARA JUNÇÃO DE ASSENTO E ENCOSTO MANUFATURADOS EM AÇO CARBONO TUBULAR DE SEÇÃO OBLONGA COM MEDIDA MÍNIMA DE 16 X 30 X 1,20. ASSENTOS E ENCOSTOS DISPOSTOS SOBRE TUBO LONGITUDINAL DE SUSTENTAÇÃO, CONFECCIONADO EM AÇO CARBONO TUBULAR DE MEDIDAS MÍNIMAS DE 30 X 50 X 1,5 MM. BASES EM FORMATO "T" INVERTIDO, SENDO NO MÍNIMO TRÊS, SÃO ACOPLADAS AOS TUBOS LONGITUDINAIS POR MEIO DE CONE MORSE. TAIS BASES SÃO CONFECCIONADOS POR DISPOSITIVOS DE AÇO CARBONO TUBULAR (DE SEÇÃO CILÍNDRICA PARA A HASTE VERTICAL, COM DIÂMETRO DE 51 MM E PAREDE DE 1,50 MM) E BASE EM AÇO CARBONO TUBULAR DE SEÇÃO QUADRADA, COM MEDIDA DE 25 X 25 X 1,50 MM, COM CAPA INJETADA EM POLIPROPILENO PARA ACABAMENTO E PROTEÇÃO, PROVIDA DE SAPATAS MANUFATURADAS EM TERMOPLÁSTICO COPOLÍMERO INJETADO EM ALTA PRESSÃO. TODOS OS COMPONENTES METÁLICOS RECEBEM BANHO DESENGRAXASTE, ESTABILIZAÇÃO, FOSFATIZAÇÃO, PINTURA A PÓ, PELO PROCESSO DE DEPOSIÇÃO ELETROSTÁTICA E POSTERIOR SECAGEM EM ESTUFA À 250 °C. PRODUTO DEVE ATENDER ÀS EXIGÊNCIAS DA NORMA REGULAMENTADORA NR-17.3(MOBILIÁRIO PARA POSTOS DE TRABALHO) DO MINISTÉRIO DO TRABALHO E DO EMPREGO ATRAVÉS DE APRESENTAÇÃO CERTIFICADO DA ABNT OU LAUDO ERGONÔMICO EM CONFORMIDADE COM REQUISITOS APLICÁVEIS DO SUBITEM 17.3.3 DA NR-17, PORTARIA MTPS 3.751 DE 1990 DO MINISTÉRIO DO TRABALHO E EMPREGO, EMITIDO POR PROFISSIONAL ARROLADO EM CONSELHO DE CLASSE, DEVIDAMENTE HABILITADO, CONFORME RESOLUÇÃO CONFEA 437 DE 1999 E CERTIFICADO DE CONFORMIDADE DE PRODUTO EMITIDO POR LABORATÓRIO ACREDITADO PELO INMETRO DEMONSTRANDO A CONFORMIDADE DO PRODUTO COM OS REQUISITOS APLICADOS NA NORMA ABNT NBR 16031/2012, JUNTO A PROPOSTA DE PREÇOS ELETRÔNICA, SERÃO DESCLASSIFICADAS AS PROPOSTAS DE PREÇOS DA LICITANTE QUE NÃO APRESENTÁ LOS.)</p>	UNIDADE
	10	





P R E F E I T U R A D E
CRATEÚS
Fazendo Mais Por Você



MUNICÍPIO
VERDE



ACABAMENTO E OU FIXAÇÃO DA CONTRA CAPA DE ENCOSTO. EM FUNÇÃO DE NECESSIDADE DE MOVIMENTAÇÃO DOS ELEMENTOS DE JUNTA E ARTICULAÇÕES NO ENCOSTO PARA PROMOÇÃO DOS AJUSTES NECESSÁRIOS A UMA CADEIRA OPERACIONAL, PEQUENAS ABERTURAS ENTRE A CARENAGEM DE ENCONTRA ENCOSTO E A CARENAGEM DO EXTENSOR DO ENCOSTO DO MECANISMO SÃO TOLERÁVEIS, DESDE QUE NÃO PERMITAM A INSERÇÃO DE UM OBJETO CILÍNDRICO COM DIÂMETRO MÁXIMO DE 25 MM AO LONGO DO CURSO OPERACIONAL DO SISTEMA DE AJUSTE DO ENCOSTO E NÃO MAIOR DO QUE 40 MM EM SITUAÇÃO DE DESARME DO SISTEMA DE AJUSTE DO ENCOSTO. FIXAÇÃO DOS ELEMENTOS AO CHASSI DE ENCOSTO ATRAVÉS DE PARAFUSOS E PORCAS GARRAS COM ROSCA MÉTRICA. REVESTIMENTO DO ENCOSTO EM TECIDO TIPO CREPE NA COR AZUL. ASPECTOS DIMENSIONAIS E DE FUNCIONALIDADES DO ENCOSTO: LARGURA (MÍNIMA): 430 MM (MEDIÇÃO CONFORME METODOLOGIA PROPOSTA PELA ABNT NBR 13962/06) EXTENSÃO VERTICAL (MÍNIMA): 450 MM (MEDIÇÃO CONFORME METODOLOGIA PROPOSTA PELA ABNT NBR 13962/06) AJUSTE DE ALTURA DO ENCOSTO: EM NO MÍNIMO 5 PONTOS, COM CURSO VERTICAL MÍNIMO DE AJUSTE DE 70 MM FAIXA DE INCLINAÇÃO MÍNIMA DO ENCOSTO: 25 GRAUS ASSENTO: ESTRUTURADO EM CHASSI DE POLIPROPILENO INJETADO COM ALETAS DE REFORÇOS ESTRUTURAIS OU EM COMPENSADO MULTILAMINADO ANATÔMICO DE ESPESSURA MÍNIMA DE 12 MM, ESTOFAMENTO EM ESPUMA FLEXÍVEL DE POLIURETANO INJETADA MOLDADA COM MESMAS CARACTERÍSTICAS FÍSICAS E DE DESEMPENHO ESPECIFICADAS PARA O ENCOSTO, DOTADO DE CARENAGEM DE CONTRA CAPA PARA O ASSENTO INJETADA EM POLIPROPILENO QUE PROTEJA TODO O CONTRA ASSENTO E BORDOS. FIXAÇÃO DOS ELEMENTOS AO CHASSI DE ASSENTO ATRAVÉS DE PARAFUSOS E PORCAS GARRAS COM ROSCA MÉTRICA. NÃO SERÁ TOLERADO O USO DE PERFIL DE BORDOS DE PVC PARA ACABAMENTO E OU FIXAÇÃO DA CONTRA CAPA DE ASSENTO. REVESTIMENTO DO ASSENTO EM TECIDO TIPO CREPE NA COR AZUL. ASPECTOS DIMENSIONAIS E DE FUNCIONALIDADES DO ASSENTO: LARGURA (MÍNIMA): 460 MM (MEDIÇÃO CONFORME METODOLOGIA PROPOSTA PELA ABNT NBR 13962/06) PROFUNDIDADE DE SUPERFÍCIE (MÍNIMA): 460 MM (MEDIÇÃO CONFORME METODOLOGIA PROPOSTA PELA ABNT NBR 13962/06) PROFUNDIDADE ÚTIL ENTRE 380 E 440 MM QUANDO O ENCOSTO ESTÁ MAIS PRÓXIMO DA VERTICAL (MEDIÇÃO CONFORME METODOLOGIA PROPOSTA PELA ABNT NBR 13962/06) BRAÇOS FIXOS POLIGONAIS FECHADOS, VAZADOS, FIXOS POR NO MÍNIMO 03 PARAFUSOS EM CADA BRAÇO, ESTRUTURADO EM ALMA DE AÇO E RECOBERTO POR INTEIRO, INCLUSIVE NA CHAPA DE TRANSIÇÃO E FIXAÇÃO AO ASSENTO, COM POLIURETANO INTEGRAL SKIN DE COR PRETA COM TEXTURA. O ASSENTO É FIXO À ESTRUTURA METÁLICA SOB PRESSÃO E ANCORADO COM PARAFUSOS; JÁ O ESPALDAR, NÃO É FIXADO COM PARAFUSOS, DEVERÁ RECEBER INSERTOS INTERNOS NOS CANAIS DE ALOJAMENTO DAS HASTES DO ENCOSTO, DE MODO A NÃO PERMITIR ATRITO DIRETO DOS TUBOS METÁLICOS COM O ENCOSTO, ESTE CONJUNTO RECEBE DOIS PLUGS SOB PRESSÃO NA MESMA COR DO ESPALDAR COMO DISPOSITIVOS DE FIXAÇÃO PERMANENTES NA ESTRUTURA. OS PARAFUSOS E PLUGS DE FIXAÇÃO DO ASSENTO E ENCOSTO NÃO PODERÃO SER RETIRADOS SEM O USO DE FERRAMENTAS ESPECÍFICAS. ALTURA DO ASSENTO ENTRE 420 A 450 MM. CONJUNTO METÁLICO DE LONGARINA FORMADO POR DISPOSITIVOS EM "L" TIPO HASTE TUBULAR PARA JUNCÃO DE ASSENTO E ENCOSTO MANUFATURADOS EM AÇO CARBONO TUBULAR DE SEÇÃO OBLONGA COM MEDIDA MÍNIMA DE 16 X 30 X 1,20. ASSENTOS E ENCOSTOS MANUFATURADOS EM AÇO TUBO LONGITUDINAL DE SUSTENTAÇÃO, CONFECCIONADO EM AÇO CARBONO TUBULAR DE MEDIDAS MÍNIMAS DE 30 X 50 X 1,5 MM. BASES EM FORMATO "T" INVERTIDO, SENDO NO MÍNIMO TRÊS, SÃO ACOPLADAS AOS TUBOS LONGITUDINAIS POR MEIO DE CONE MORSE. TAIS BASES SÃO CONFECCIONADAS POR DISPOSITIVOS DE AÇO CARBONO TUBULAR (DE SEÇÃO CILÍNDRICA PARA A HASTE VERTICAL, COM DIÂMETRO DE 51 MM E PAREDE DE 1,50 MM) E BASE EM AÇO CARBONO TUBULAR DE SEÇÃO QUADRADA, COM MEDIDA DE 25 X 25 X 1,50 MM, COM CAPA INJETADA EM POLIPROPILENO PARA ACABAMENTO E PROTEÇÃO, PROVIDA DE





P R E F E I T U R A D E

CRATEÚS

Fazendo Mais Por Você



MUNICÍPIO
VERDE



	<p>SAPATAS MANUFATURADAS EM TERMOPLÁSTICO COPOLÍMERO INJETADO EM ALTA PRESSÃO. TODOS OS COMPONENTES METÁLICOS RECEBEM BANHO DESENGRAXANTE, ESTABILIZAÇÃO, FOSFATIZAÇÃO, PINTURA A PÓ, PELO PROCESSO DE DEPOSIÇÃO ELETROSTÁTICA E POSTERIOR SECAGEM EM ESTUFA À 250 °C. DEVERÁ POSSUIR LAUDO ERGONÔMICO EM CONFORMIDADE COM REQUISITOS APLICÁVEIS DO SUBITEM 17.3.3 DA NR-17, PORTARIA MTPS 3.751 DE 1990 DO MINISTÉRIO DO TRABALHO E EMPREGO, EMITIDO POR ENGENHEIRO DE SEGURANÇA DO TRABALHO CONFORME RESOLUÇÃO CONFEA 437 DE 1999 COM RESPECTIVA ART. EM QUAISQUER SITUAÇÕES COMPROBATÓRIAS DE CONFORMIDADE COM NR-17 SUPRACITADAS, O DOCUMENTO DEVERÁ MOSTRAR IMAGENS QUE CORRELACIONEM O PRODUTO OU AO MENOS A LINHA OU FAMÍLIA DO PRODUTO COM O OBJETO OFERTADO PARA ESTE REFERIDO ITEM, JUNTO A PROPOSTADE PREÇOS, SERÃO DESCLASSIFICADAS AS PROPOSTAS DE PREÇOS DA LICITANTE QUE NÃO APRESENTÁ-LOS.)</p>	
3		<p>70480-CADEIRA DIRETOR COM BRAÇOS E 05 (CINCO) RODÍZIOS (CADEIRA DIRETOR COM BRAÇOS E 05 (CINCO) RODÍZIOS ESPECIFICAÇÕES MÍNIMAS: BASE GIRATÓRIA OPERACIONAL, NO MÍNIMO DO TIPO B, COM BRAÇOS REGULÁVEIS, CONFORME ABNT NBR 13962, COM, NO MÍNIMO, ESPALDAR BAIXO. AJUSTES MÍNIMOS PARA OS MOVIMENTOS INDEPENDENTES PARA ALTURA DO ASSENTO, RODÍZIOS DE DUPLA GIRO, GIRO DE 360 GRAUS DO ASSENTO/ENCOSTO, ALTURA DOS BRAÇOS, ALTURA DO ENCOSTO, INCLINAÇÃO DO ENCOSTO. ENCOSTO: ESTRUTURADO EM CHASSI DE POLIPROPILENO INJETADO COM ALETAS DE REFORÇOS ESTRUTURAIS, ESTOFAMENTO EM ESPUMA FLEXÍVEL DE POLIURETANO INJETADA MOLDADA COM ESPESSURA MÉDIA PREDOMINANTE DE, NO MÍNIMO, 35 MM E DOTADO DE CARENAGEM PARA CONTRACAPA DO ENCOSTO INJETADA EM POLIPROPILENO QUE DEIXE INACESSÍVEL E NÃO APARENTE OS PONTOS DE FIXAÇÃO DO EXTENSOR DE ENCOSTO NO CHASSI DO ESPALDAR E QUE CUBRA O MESMO EXTENSOR, NÃO DEIXANDO-O APARENTE DURANTE O CURSO OPERACIONAL DE AJUSTE VERTICAL. LARGURA MÍNIMA DO ENCOSTO DE 440 MM, EXTENSÃO VERTICAL MÍNIMA DO ENCOSTO DE 400 MM, AJUSTE DE ALTURA DO ENCOSTO EM NO MÍNIMO 5 PONTOS, COM CURSO VERTICAL MÍNIMO DE AJUSTE DE 70 MM. ASSENTO: ESTRUTURADO EM CHASSI DE POLIPROPILENO INJETADO COM ALETAS DE REFORÇOS ESTRUTURAIS OU EM COMPENSADO MULTILAMINADO ANATÔMICO DE ESPESSURA MÍNIMA DE 12 MM, ESTOFAMENTO EM ESPUMA FLEXÍVEL DE POLIURETANO INJETADA MOLDADA COM 40 MM DE ESPESSURA MÍNIMA MÉDIA PREDOMINANTE COM CONTRACAPA PARA O ASSENTO INJETADO EM POLIPROPILENO QUE PROTEJA TODO O CONTRA ASSENTO E BORDOS. FIXAÇÃO DOS ELEMENTOS AO CHASSI DE ASSENTO ATRAVÉS DE PARAFUSOS E PORCAS GARRAS COM ROSCA MÉTRICA. NÃO SERÁ TOLERADO O USO DE PERFIL DE BORDOS DE PVC PARA ACABAMENTO E OU FIXAÇÃO DA CONTRACAPA DE ASSENTO. REVESTIMENTO DO ASSENTO E DO ENCOSTO EM TECIDO TIPO CREPE NA COR AZUL, EM POLIÉSTER, OU EM LAMINADO SINTÉTICO ESPALMADO SOBRE MALHA EM COR A DEFINIR DE ACORDO COM A CARTELA DO FABRICANTE. LARGURA E PROFUNDIDADE DE SUPERFÍCIE MÍNIMAS DE 470 MM. MECANISMO: MECANISMO OPERACIONAL DO TIPO CONTATO PERMANENTE QUE POSSIBILITE, NO MÍNIMO, AJUSTE DE ALTURA DO ASSENTO, AJUSTE DE ALTURA DO ENCOSTO E AJUSTE DE INCLINAÇÃO DO ENCOSTO, DE MANEIRA INDEPENDENTE ENTRE SI. PLATAFORMA DO ASSENTO COM, NO MÍNIMO, OFERTA DE FURAÇÃO MAIS ESPAÇADA CONFORME PADRÃO NACIONAL (160 X 200 MM), PLATAFORMAS COM FURAÇÃO UNIVERSAL SERÃO ACEITAS, PORÉM NÃO SERÃO ACEITAS PLATAFORMAS COM FURAÇÃO MENOS ESPAÇADAS (APENAS 125 X 125 MM). TAL PLATAFORMA DEVE SER EXECUTADA EM CHAPA DE AÇO CARBONO ESTAMPADA COM ESPESSURA MÍNIMA DE 2,65 MM E FUNDIDA AOS DEMAIS ELEMENTOS ATRAVÉS DE SOLDA DO TIPO MIG/MAG OU ELETROFUSÃO. SUPORTE DO ENCOSTO DO MECANISMO ARTICULADO COM MOLA DE RETORNO AUTOMÁTICO QUE PROPORCIONE O CONTATO PERMANENTE QUANDO O MESMO ESTIVER DESTRAVADO. O MECANISMO DEVE SER DO TIPO MONOBLOCO, OU SEJA, A PORÇÃO DO ENCOSTO DEVE ESTAR UNIDA</p>

UNIDADE 5





P R E F E I T U R A D E

CRATEUS

Fazendo Mais Por Você



	<p>PERMANENTEMENTE E NÃO DE MODO A DESACOPLA-LA DO ASSENTO. O USUÁRIO DEVE SER CAPAZ DE TRAVAR O ENCOSTO EM QUALQUER POSIÇÃO AO LONGO DO CURSO ANGULAR DE INCLINAÇÃO DE 25 GRAUS (MÍNIMO). EXTENSOR DO ENCOSTO DO MECANISMO EXECUTADO EM CHAPA DE AÇO ESTAMPADA COM ESPESURA MÍNIMA DE 3 MM. TAL SUPORTE DO ENCOSTO DEVERÁ OBRIGATORIAMENTE SER PROVIDO DE CARENAGEM PLÁSTICA DE PROTEÇÃO E ACABAMENTO INJETADA EM POLIPROPILENO, PORÉM NÃO SER CORRUGADA (SANFONADA), PARA PRESERVAR SEGURANÇA DO USUÁRIO CONTRA ELEMENTOS OCOS, CONFORME JÁ ESPECIFICADO SUPRA QUANDO DO DETALHAMENTO DO ENCOSTO E CONTRA ENCOSTO. ELEMENTOS METÁLICOS DO MECANISMO CONSTRUÍDOS EM CHAPA DE AÇO E/OU EXPOSTOS DEVEM APRESENTAR TRATAMENTO DE SUPERFÍCIE POR MEIO DE PINTURA ELETROSTÁTICA À PÓ, COM TRATAMENTO ANTI FERRUGINOSO E POSTERIOR CURA E POLIMERIZAÇÃO EM ESTUFA. BRAÇOS COM REGULAGEM DE ALTURA, COM ESTRUTURAL VERTICAL MANUFATURADO EM RESINA DE ENGENHARIA DO TIPO NYLON COM FIBRA DE VIDRO OU POLIPROPILENO COM FIBRA DE VIDRO, SENDO A FIBRA ADICIONADA DE, NO MÍNIMO, 30% DA RESINA OU AINDA EM CHAPA DE AÇO COM LARGURA MÍNIMA DE 50 MM E ESPESURA MÍNIMA DE 4,75 MM COM VINCO E PINTURA ELETROSTÁTICA. CARENAGEM DO BRAÇO INJETADA EM POLIPROPILENO, BEM COMO A ALMA DO APOIA. TAL APOIA BRAÇO DEVE SER INJETADO EM TERMOPLÁSTICO. APOIA BRAÇOS COM DIMENSÕES MÍNIMAS DE 70 MM DE LARGURA E 250 MM DE COMPRIMENTO, ALÉM DE APRESENTAR AJUSTE DE ALTURA DOS BRAÇOS ACIONADO POR BOTÃO, FRONTAL OU LATERAL, COM MOLLA DE AUTO RETORNO, PERMITINDO O AJUSTE EM, NO MÍNIMO, 7 PONTOS DE PARADA. COLUNA: COLUNA PARA AJUSTE DE ALTURA E GIRO DE 360º DO ASSENTO À GÁS, COM CLASSIFICAÇÃO DE QUALIDADE E SEGURANÇA MÍNIMAS CONFORME CLASSE 3 OU 4 DA NORMA DIN 4550. BASE CINCO PATAS: CONFECCIONADA EM AÇO TUBULAR DE SEÇÃO RETANGULAR OU SEMI-OBLONGA CUJAS DIMENSÕES DO PERFIL TUBULAR SEJAM, NO MÍNIMO, DE 20 X 35 X 1,50 MM, SOLDADAS POR ELETROFUSÃO E COM REFORÇO EM METAL INERT GAS EM DOIS ANÉIS CENTRAIS ESTAMPADOS QUE FORMAM O CÔNICO DE ALOJAMENTO DO PISTÃO. NÃO SERÁ ADMITIDO O USO DE BUCHA PLÁSTICA OU SOLDA PARA FIXAÇÃO DO PINO DO RODÍZIO, PARA FACILITAR EVENTUAIS MANUTENÇÕES, O MESMO DEVERÁ SER FIXO ATRAVÉS DE ANEL METÁLICO. RODÍZIOS: DE DUPLA GIRO DO TIPO ?H?, COM BANDA DE RODAGEM EM NYLON E DIMENSIONAIS CONFORME O PRECONIZADO PELOS REQUISITOS APLICÁVEIS DA ABNT NBR 13962/06, COM EIXO VERTICAL DE, NO MÍNIMO, 10 MM, COM ANEL ELÁSTICO METÁLICO PARA FIXAÇÃO DO RODÍZIO À BASE SEM O USO DE BUCHA PLÁSTICA OU SOLDA. OBS: TODA ESTRUTURA METÁLICA RECEBE TRATAMENTO DE DESENGRAXE, DECAPAGEM E FOSFATIZAÇÃO ANTIFERRUGEM PINTADA COM TINTA EPÓXI-PÓ NA COR PRETA, COM 12 MESES (1 ANO), NO MÍNIMO, DE GARANTIA CONTRA VÍCIOS OU DEFEITOS DE FABRICAÇÃO. PRODUTO DEVE ATENDER ÀS EXIGÊNCIAS DA NORMA REGULAMENTADORA NR-17.3(MOBILIÁRIO PARA POSTOS DE TRABALHO) DO MINISTÉRIO DO TRABALHO E DO EMPREGO ATRAVÉS DE APRESENTAÇÃO CERTIFICADO DA ABNT OU LAUDO ERGONÔMICO EM CONFORMIDADE COM REQUISITOS APLICÁVEIS DO SUBITEM 17.3.3 DA NR-17, PORTARIA MTPS 3.751 DE 1990 DO MINISTÉRIO DO TRABALHO E EMPREGO, EMITIDO POR ENGENHEIRO DE SEGURANÇA DO TRABALHO, MÉDICO DO TRABALHO OU ERGONOMISTA CERTIFICADO PELA ABERGO, COM IMAGENS, DESCRIÇÕES DO PRODUTO E SUAS FUNCIONALIDADES PRESENTES NO LAUDO/RELATÓRIO DA AVALIAÇÃO. NÃO SERÃO ACEITOS LAUDOS GENÉRICOS, SEM IDENTIFICAÇÃO DETALHADA DO PRODUTO OBJETO DA ANÁLISE. OS LAUDOS/RELATÓRIOS DEVEM VIR ACOMPANHADOS DA DEVIDA ART OU RRT DO SERVIÇO, COM COMPROVANTE DE QUITAÇÃO GUIA E DOCUMENTO CREA, CRM OU DECLARAÇÃO DE CERTIFICAÇÃO JUNTO À ABERGO DO PROFISSIONAL DE CLASSE QUE REALIZOU A AVALIAÇÃO ERGONÔMICA NO PRODUTO; SERÃO DESCLASSIFICADAS AS PROPOSTAS DE PREÇOS DA LICITANTE QUE NÃO APRESENTÁ-LOS.)</p>
4	UNIDADE 12





P R E F E I T U R A D E

CRATEUS

Fazendo Mais Por Você



MUNICÍPIO
VERDE



13962, COM, NO MÍNIMO, ESPALDAR BAIXO. AJUSTES MÍNIMOS PARA OS MOVIMENTOS INDEPENDENTES PARA ALTURA DO ASSENTO, RODÍZIOS DE DÚPLO GIRO E GIRO DE 360 GRAUS DO ASSENTO/ENCOSTO. ENCOSTO: ESTRUTURADO EM COMPENSADO MULTILAMINADO ANATÔMICO DE ESPESURA MÍNIMA DE 12 MM, ESTOFAMENTO EM ESPUMA FLEXÍVEL DE POLIURETANO INJETADA MOLDADA COM ESPESURA MÉDIA PREDOMINANTE DE, NO MÍNIMO, 35 MM E DOTADO DE CARENAGEM PARA CONTRA CAPA DO ENCOSTO INJETADA EM POLIPROPILENO QUE DEIXE INACESSÍVEL. LARGURA DO ENCOSTO MÍNIMA DE 400MM E EXTENSÃO VERTICAL MÍNIMA DE 350 MM. ASSENTO: ESTRUTURADO EM CHASSI DE POLIPROPILENO INJETADO COM ALETAS DE REFORÇOS ESTRUTURAIS OU EM COMPENSADO MULTILAMINADO ANATÔMICO DE ESPESURA MÍNIMA DE 12 MM, ESTOFAMENTO EM ESPUMA FLEXÍVEL DE POLIURETANO INJETADA MOLDADA COM 40 MM DE ESPESURA MÍNIMA MÉDIA PREDOMINANTE COM CONTRA CAPA PARA O ASSENTO INJETADA EM POLIPROPILENO QUE PROTEJA TODO O CONTRA ASSENTO E BORDOS. FIXAÇÃO DOS ELEMENTOS AO CHASSI DE ASSENTO ATRAVÉS DE PARAFUSOS E PORCAS GARRAS COM ROSCA MÉTRICA. NÃO SERÁ TOLERADO O USO DE PERFIL DE BORDOS DE PVC PARA ACABAMENTO E OU FIXAÇÃO DA CONTRA CAPA DE ASSENTO. LARGURA MÍNIMA DE 460MM E PROFUNDIDADE DE SUPERFÍCIE MÍNIMA DE 420 MM. REVESTIMENTO DE ASSENTO E ENCOSTO EM TECIDO COM FIOS DE POLIPROPILENO - JSERRANO NA COR AZUL. MECANISMO: MECANISMO DO TIPO FLANGE COM REGULAGEM DE ALTURA DO ASSENTO ATRAVÉS DE ALAVANCA. COLUNA: COLUNA PARA AJUSTE DE ALTURA E GIRO DE 360º DO ASSENTO À GÁS, COM CLASSIFICAÇÃO DE QUALIDADE E SEGURANÇA MÍNIMAS CONFORME CLASSE 3 OU 4 DA NORMA DIN 4550, COM CURSO VERTICAL DE AJUSTE DE, NO MÍNIMO, 100 MM, DOTADA OPCIONALMENTE DE TELESCÓPIO PARA ACABAMENTO E PROTEÇÃO DA COLUNA. BASE DE CINCO PATAS EM AÇO CARBONO TUBULAR, COM AS PATAS EM TUBO DE AÇO DE SEÇÃO RETANGULAR OU SEMI OBLONGA, SENDO A ALTURA MÍNIMA DA VIGA DE 38 MM E SOLDADAS POR MEIO DE SOLDA MIG OU ELETROFUSÃO A DOIS ANÉIS CENTRAIS, UM INFERIOR E OUTRO SUPERIOR, PARA TOTAL ESTABILIZAÇÃO DAS PATAS. PINTURA ELETROSTÁTICA A PÓ DE COR PRETA. CAPA PLÁSTICA ÚNICA INJETADA EM PP DE COR PRETA QUE RECobre TODA A PORÇÃO SUPERIOR DAS PARAS DA BASE. FIXAÇÃO DOS RODÍZIOS ATRAVÉS DE ESTAMPAGEM DAS PAREDES DOS TUBOS DAS PATAS, SEM UTILIZAÇÃO DE BUCHA PLÁSTICA OU SOLDA PARA FIXAÇÃO DOS PINOS. RODÍZIOS: DE DÚPLO GIRO DO TIPO ?W? OU ?H? COM EIXO VERTICAL DE, NO MÍNIMO, 10 MM, COM ANEL ELÁSTICO METÁLICO PARA FIXAÇÃO DO RODÍZIO À BASE SEM O USO DE BUCHA PLÁSTICA OU SOLDA, DIÂMETRO DAS RODAS DE, NO MÍNIMO, 48 MM, COM RODAS DUPLAS.OBS: TODA ESTRUTURA METÁLICA RECEBE TRATAMENTO DE DESENGRAXE, DECAPAGEM E FOSFATIZAÇÃO ANTIFERRUGEM PINTADA COM TINTA EPÓXI-PÓ NA COR PRETA, COM 12 MESES (1 ANO), NO MÍNIMO, DE GARANTIA CONTRA VÍCIOS OU DEFEITOS DE FABRICAÇÃO. PRODUTO DEVE ATENDER ÀS EXIGÊNCIAS DA NORMA REGULAMENTADORA NR-17.3.(MOBILIÁRIO PARA POSTOS DE TRABALHO) DO MINISTÉRIO DO TRABALHO E DO EMPREGO ATRAVÉS DE APRESENTAÇÃO CERTIFICADO DA ABNT OU LAUDO ERGONOMICO EM CONFORMIDADE COM REQUISITOS APLICÁVEIS DO SUBITEM 17.3.3 DA NR-17, PORTARIA MTPS 3.751 DE 1990 DO MINISTÉRIO DO TRABALHO E EMPREGO, EMITIDO POR ENGENHEIRO DE SEGURANÇA DO TRABALHO, MÉDICO DO TRABALHO OU ERGONOMISTA CERTIFICADO PELA ABERGO, COM IMAGENS, DESCRIÇÕES DO PRODUTO E SUAS FUNCIONALIDADES PRESENTES NO LAUDO/RELATÓRIO DA AVALIAÇÃO. NÃO SERÃO ACEITOS LAUDOS GENÉRICOS, SEM IDENTIFICAÇÃO DETALHADA DO PRODUTO OBJETO DA ANÁLISE. OS LAUDOS/RELATÓRIOS DEVEM VIR ACOMPANHADOS DA DEVIDA ART OU RRT DO SERVIÇO, COM COMPROVANTE DE QUITAÇÃO GUIA E DOCUMENTO CREA, CRM OU DECLARAÇÃO DE CERTIFICAÇÃO JUNTO À ABERGO DO PROFISSIONAL DE CLASSE QUE REALIZOU A AVALIAÇÃO ERGONOMICA NO PRODUTO; SERÃO DESCLASSIFICADAS AS PROPOSTAS DE PREÇOS DA LICITANTE QUE NÃO APRESENTÁ-LOS.)

5

70482-CADEIRA SECRETÁRIA DE ESCRITÓRIO POLIPROPILENO FIXA (CADEIRA SECRETÁRIA DE ESCRITÓRIO POLIPROPILENO FIXA)

UNIDADE 10





P R E F E I T U R A D E
CRATEÚS
Fazendo Mais Por Você



MUNICÍPIO
VERDE



ESPECIFICAÇÕES MÍNIMAS: EMPILHÁVEL, SEM BRAÇOS, DE ESPALDAR BAIXO COM ASSENTO E ENCOSTO EM POLIPROPILENO NA COR PRETO; A CADEIRA NÃO DEVE TER AJUSTE OU REGULAGEM EM NENHUM ELEMENTO. COMPOSTO POR ASSENTO MANUFATURADO EM TERMOPLÁSTICO POLIPROPILENO COPOLÍMERO INJETADO EM ALTA PRESSÃO, DE FORMATO ANATÔMICO, COM ORIFÍCIOS OBLONGOS DE MEDIDAS APROXIMADAS DE 6 X 20 MM PARA MELHORAR A TROCA TÉRMICA COM O AMBIENTE E FACILITAR A ASSEPSIA, ALÉM DE PERMITIR EVENTUAL ENCAIXE DE ESTRUTURAS PLÁSTICAS COM ESTOFADOS. NO ESPACAMENTO LONGITUDINAL ENTRE ESSES ORIFÍCIOS DEVERÁ EXISTIR UM PAR DE REBAIXOS, PARA GARANTIR A ADERÊNCIA NECESSÁRIA, DE MODO A PERMITIR QUE O USUÁRIO TENHA PERFEITA ACOMODAÇÃO, NÃO DESLIZANDO PARA FRENTE. PARA NÃO OBSTRUIR A CIRCULAÇÃO SANGÜÍNEA DOS MEMBROS INFERIORES DO USUÁRIO, O REFERIDO ASSENTO DEVERÁ TER AS BORDAS FRONTAIS (ANTERIORES) CURVADAS PARA BAIXO. DIMENSÃO MÍNIMA DE 460 MM LARGURA DA SUPERFÍCIE X 400 MM PROFUNDIDADE DA SUPERFÍCIE. ENCOSTO MANUFATURADO EM TERMOPLÁSTICO POLIPROPILENO INJETADO EM ALTA PRESSÃO, DE FORMATO ANATÔMICO COM APOIO LOMBAR, COM ORIFÍCIOS OBLONGOS DE MEDIDA APROXIMADAS DE 5 X 22 MM PARA MELHORAR A TROCA TÉRMICA COM O AMBIENTE E FACILITAR A ASSEPSIA, ALÉM DE PERMITIR EVENTUAL ENCAIXE DE ESTRUTURAS PLÁSTICAS COM ESTOFADOS. NO ESPAÇAMENTO LONGITUDINAL ENTRE ESSES ORIFÍCIOS DEVERÁ EXISTIR UM PAR DE REBAIXOS, PARA GARANTIR A ADERÊNCIA NECESSÁRIA, DE MODO A PERMITIR QUE O USUÁRIO TENHA PERFEITA ACOMODAÇÃO NO ESPALDAR. DIMENSÃO MÍNIMA DO ENCOSTO 460 MM LARGURA X 300 MM EXTENSÃO VERTICAL TOTAL, EXTENSÃO VERTICAL MÍNIMA NA REGIÃO DO CENTRAL DE 250 MM. O ASSENTO É FIXO À ESTRUTURA METÁLICA SOB PRESSÃO E ANCORADO COM PARAFUSOS; JÁ O ESPALDAR, NÃO É FIXADO COM PARAFUSOS, DEVERÁ RECEBER INSERTOS INTERNOS NOS CANAIS DE ALOJAMENTO DAS HASTES DO ENCOSTO, DE MODO A NÃO PERMITIR ATRITO DIRETO DOS TUBOS METÁLICOS COM O PLÁSTICO DO ENCOSTO, ESTE CONJUNTO RECEBE DOIS PLUGS SOB PRESSÃO NA MESMA COR DO ESPALDAR COMO DISPOSITIVOS DE FIXAÇÃO PERMANENTES NA ESTRUTURA. OS PARAFUSOS E PLUGS DE FIXAÇÃO DO ASSENTO E ENCOSTO NÃO PODERÃO SER RETIRADOS SEM O USO DE FERRAMENTAS ESPECÍFICAS. ALTURA DO ASSENTO ENTRE 420 A 450 MM. ESTRUTURA FIXA TIPO 04 PÉS MANUFATURADA EM AÇO CARBONO TUBULAR DE SEÇÃO OBLONGA COM MEDIDAS MÍNIMAS DE 16 X 30 X 1,2 MM, COM TRAVESSAS SOB O ASSENTO EM TUBOS DE SEÇÃO CILÍNDRICA COM MEDIDAS DE 19,00 X 1,2 MM OU 22,23 X 1,2 MM. TODAS AS TERMINAÇÕES DE TUBO DEVERÃO SER PROTEGIDAS POR PONTEIRAS INJETADAS EM TERMOPLÁSTICO PRETO COM ACOPLAGEM TIPO EXTERNA. SUPORTE DE ENCOSTO CONFECCIONADO EM DUAS HASTES TUBULARES COM MEDIDA MÍNIMA DE 16 X 30 X 1,2 MM CADA HASTE. TODOS OS COMPONENTES METÁLICOS DEVERÃO SER DESENGRAXADOS, ESTABILIZADOS, FOSFATIZADOS E RECEBER TRATAMENTO DE SUPERFÍCIE POR PINTURA A PÓ, PELO PROCESSO DE DEPOSIÇÃO ELETRÓSTÁTICA E POSTERIOR SECAGEM E POLIMERIZAÇÃO EM ESTUFA A 250 °C. PRODUTO DEVE ATENDER ÀS EXIGÊNCIAS DA NORMA REGULAMENTADORA NR-17.3(MOBILIÁRIO PARA POSTOS DE TRABALHO) DO MINISTÉRIO DO TRABALHO E DO EMPREGO ATRAVÉS DE APRESENTAÇÃO DE CERTIFICADO DE ENSAIO EMITIDO POR LABORATÓRIO ACREDITADO PELA CGCRE/INMETRO PARA ISO/IEC 17025:2005, ISO 7173, ISO 7174, EVIDENCIANDO CONFORMIDADE DO PRODUTO COM TODOS OS REQUISITOS APLICÁVEIS DAS NORMAS ISO 7173 ? CLASSIFICAÇÃO MÍNIMA CONFORME NÍVEL 4, CONFORMIDADE COM ENSAIOS DE ESTABILIDADE APLICÁVEIS DA ISO 7174 PARA CADEIRA FIXA DE USO GERAL NÃO RECLINÁVEL SEM BRAÇOS, EM CONVERGÊNCIA COM AS CARACTERÍSTICAS ESPECIFICADAS NO PRESENTE TERMO DE REFERÊNCIA E LAUDO ERGONÔMICO EM CONFORMIDADE COM REQUISITOS APLICÁVEIS DO SUBITEM 17.3.3 DA NR-17, PORTARIA MTPS 3.751 DE 1990 DO MINISTÉRIO DO TRABALHO E EMPREGO, EMITIDO POR PROFISSIONAL ARROLADO EM CONSELHO DE CLASSE, DEVIDAMENTE HABILITADO, CONFORME RESOLUÇÃO CONFEA 437 DE 1999; JUNTO A PROPOSTA DE





P R E F E I T U R A D E
CRATEÚS
Fazendo Mais Por Você



MUNICÍPIO
VERDE



	<p>PREÇOS ELETRÔNICA, SERÃO DESCLASSIFICADAS AS PROPOSTAS DE PREÇOS DA LICITANTE QUE NÃO APRESENTÁ LOS.)</p> <p>70483-CADEIRA PRESIDENTE, (CADEIRA PRESIDENTE ESPECIFICAÇÕES MÍNIMAS: NO MÍNIMO DO TIPO B, COM BRAÇOS REGULÁVEIS, CONFORME ABNT NBR 13962/06, COM, NO MÍNIMO, ESPALDAR MÉDIO. AJUSTES MÍNIMOS PARA OS MOVIMENTOS INDEPENDENTES PARA ALTURA DO ASSENTO, RODÍZIOS DE DUPLO GIRO, GIRO DE 360 GRAUS DO ASSENTO/ENCOSTO, ALTURA DOS BRAÇOS, ALTURA DO ENCOSTO, INCLINAÇÃO DO ENCOSTO. ENCOSTO ESTRUTURADO EM QUADRO DE AÇO CARBONO TUBULAR DE 22,22 MM DE DIÂMETRO EXTERNO COM PAREDE MÍNIMA DE 1,20 MM REVESTIDO COM TELA FLEXÍVEL À BASE DE POLIÉSTER OU OUTRO MATERIAL DE DESEMPENHO SIMILAR, FACILITANDO A PERSPIRAÇÃO E NÃO PROMOVENDO PONTOS DE PRESSÃO, SENDO A TELA DE EXCELENTES RESILIÊNCIA E RESISTÊNCIA. ESTE QUADRO EM SUA PORÇÃO INFERIOR APRESENTA UM ELEMENTO DE INTERLIGAÇÃO DOS TUBOS A PARTIR DE CHAPA DE AÇO CARBONO COM ESPESSURA DE 6,0 MM E ALTURA DE 32 MM. O ENCOSTO POSSUI UMA CHAPA DE AÇO CARBONO DE ESPESSURA MÍNIMA DE 3,0 MM E ALTURA MÍNIMA DE 52 MM, PERFAZENDO O ENCOSTO NO SENTIDO TRANSVERSAL, NA PORÇÃO PRÓXIMA DO APOIO LOMBAR PARA FIXAÇÃO DO EXTENSOR DE ENCOSTO DO MECANISMO. TAL CHAPA POSSUI DOIS ORIFÍCIOS NA REGIÃO CENTRAL, DISTANTES 110 MM ENTRE CENTROS, PARA ACOPLAMENTO DO EXTENSOR E DO ACABAMENTO DA FIXAÇÃO DO ENCOSTO E POSSUI DOIS PARES DE ORIFÍCIOS NAS EXTREMIDADES, DISTANTES VERTICALMENTE 40 MM ENTRE CENTROS, PARA FIXAÇÃO, POR MEIO DE PARAFUSOS, AO QUADRO ESTRUTURAL EM AÇO TUBULAR DO ENCOSTO. TODOS OS ELEMENTOS METÁLICOS QUE COMPÕEM O CONJUNTO DE ENCOSTO RECEBEM TRATAMENTO DE SUPERFÍCIE POR MEIO DE PINTURA A PÓ, ATRAVÉS DO PROCESSO DE DEPOSIÇÃO ELETROSTÁTICA, PASSANDO PELOS PROCESSOS DE DESENGRAXE, TRATAMENTO ANTI FERRUGINOSO ATRAVÉS DO PROCESSO NANOCERÂMICO OU SIMILAR, MENOS AGRESSIVO AO MEIO AMBIENTE E, POSTERIOR POLIMERIZAÇÃO EM ESTUFA A 220 °C. O ENCOSTO POSSUI RAIO DE CURVATURA EM DOIS SENTIDOS, TRANSVERSAL E VERTICAL, DE MODO A PROVER ACOMODAÇÃO PARA A REGIÃO LOMBAR DO USUÁRIO. ASPECTOS DIMENSIONAIS DO ENCOSTO: LARGURA (AFERIÇÃO CONFORME PROPOSTO PELA ABNT NBR 13962/06): ENTRE 420 E 440 MM EXTENSÃO VERTICAL: ENTRE 470 E 490 MM ASSENTO: ESTRUTURADO EM CHASSI DE POLIPROPILENO INJETADO COM ALETAS DE REFORÇOS ESTRUTURAIS OU EM COMPENSADO MULTILAMINADO ANATÔMICO DE ESPESSURA MÍNIMA DE 12 MM, ESTOFAMENTO EM ESPUMA FLEXÍVEL DE POLIURETANO INJETADA MOLDADA COM MESMAS CARACTERÍSTICAS FÍSICAS E DE DESEMPENHO ESPECIFICADAS PARA O ENCOSTO, DOTADO DE CARENAGEM DE CONTRA CAPA PARA O ASSENTO INJETADA EM POLIPROPILENO QUE PROTEJA TODO O CONTRA ASSENTO E BORDOS. FIXAÇÃO DOS ELEMENTOS AO CHASSI DE ASSENTO ATRAVÉS DE PARAFUSOS E PORCAS GARRAS COM ROSCA MÉTRICA. NÃO SERÁ TOLERADO O USO DE PERFIL DE BORDOS DE PVC PARA ACABAMENTO E OU FIXAÇÃO DA CONTRA CAPA DE ASSENTO. ASPECTOS DIMENSIONAIS E DE FUNCIONALIDADES DO ASSENTO: LARGURA E PROFUNDIDADE DE SUPERFÍCIE ENTRE 460 E 470 MM, AJUSTE DE ALTURA DO ASSENTO COM CURSO MÍNIMO VERTICAL DE 100 MM, SENDO A ALTURA MÍNIMA NÃO MENOR DO QUE 400 MM, MAS NÃO MAIOR DO QUE 420 MM E A ALTURA MÁXIMA NÃO MENOR DO QUE 500 MM MAS NÃO MAIOR DO QUE 520 MM, SENDO A MEDIÇÃO REALIZADA CONFORME PROPOSTO PELA ABNT NBR 13962/06. REVESTIMENTO DO ASSENTO EM TECIDO TIPO CREPE EM COR PRETO DE ACORDO COM A CARTELA DO FABRICANTE. MECANISMO: MECANISMO OPERACIONAL DO TIPO CONTATO PERMANENTE QUE POSSIBILITE, NO MÍNIMO, AJUSTE DE ALTURA DO ASSENTO, AJUSTE DE ALTURA DO ENCOSTO E AJUSTE DE INCLINAÇÃO DO ENCOSTO, DE MANEIRA INDEPENDENTE ENTRE SI. PLATAFORMA DO ASSENTO COM, NO MÍNIMO, OFERTA DE FURAÇÃO MAIS ESPAÇADA CONFORME PADRÃO NACIONAL (160 X 200 MM), PLATAFORMAS COM FURAÇÃO UNIVERSAL SERÃO ACEITAS, PORÉM NÃO SERÃO ACEITAS PLATAFORMAS COM FURAÇÃO MENOS ESPAÇADAS (APENAS 125 X 125 M). TAL PLATAFORMA DEVE SER</p>	6	UNIDADE	3
--	---	---	---------	---





P R E F E I T U R A D E

CRATEÚS

Fazendo Mais Por Você



MUNICÍPIO
VERDE



EXECUTADA EM CHAPA DE AÇO CARBONO ESTAMPADA COM ESPESURA MÍNIMA DE 2,65 MM E FUNDIDA AOS DEMAIS ELEMENTOS ATRAVÉS DE SOLDADA DO TIPO MIG/MAG OU ELETROFUSÃO. SUPORTE DO ENCOSTO DO MECANISMO ARTICULADO COM MOLLA DE RETORNO AUTOMÁTICO QUE PROPORCIONE O CONTATO PERMANENTE QUANDO O MESMO ESTIVER DESTRAVADO. O MECANISMO DEVE SER DO TIPO MONOBLOCO, OU SEJA, A PORÇÃO DO ENCOSTO DEVE ESTAR UNIDA PERMANENTEMENTE E NÃO DE MODO A DESACOPLÁ-LA DO ASSENTO. O USUÁRIO DEVE SER CAPAZ DE TRAVAR O ENCOSTO EM QUALQUER POSIÇÃO AO LONGO DO CURSO ANGULAR DE INCLINAÇÃO DE 25 GRAUS (MÍNIMO). EXTENSOR DO ENCOSTO DEVERÁ OBRIGATORIAMENTE SER PROVIDO DE AÇO ESTAMPADA COM ESPESURA MÍNIMA DE 3 MM. TAL SUPORTE DO ENCOSTO DEVERÁ OBRIGATORIAMENTE SER PROVIDO DE CARENAGEM PLÁSTICA DE PROTEÇÃO E ACABAMENTO INJETADA EM POLIPROPILENO, PORÉM NÃO SER CORRUGADA (SANFONADA), PARA PRESERVAR SEGURANÇA DO USUÁRIO CONTRA ELEMENTOS OCOS, COFORME JÁ ESPECIFICADO SUPRA QUANDO DO DETALHAMENTO DO ENCOSTO E CONTRA ENCOSTO. ELEMENTOS METÁLICOS DO MECANISMO CONSTRUÍDOS EM CHAPA DE AÇO E/OU EXPOSTOS DEVEM APRESENTAR TRATAMENTO DE SUPERFÍCIE POR MEIO DE PINTURA ELETROSTÁTICA À PÓ, COM TRATAMENTO ANTI FERRUGINOSO E POSTERIOR CURA E POLIMERIZAÇÃO EM ESTUFA. BRAÇOS REGULÁVEIS: COM CORPO EXECUTADO EM CHAPA DE AÇO COM VINCO ESTRUTURAL DE REFORÇO MECÂNICO E LARGURA MÍNIMA DE 60 MM COM CARENAGEM INJETADA EM POLIPROPILENO PARA PROTEÇÃO E ACABAMENTO E BOTÃO LATERAL DE ACIONAMENTO PARA O AJUSTE VERTICAL COM RETORNO AUTOMÁTICO POR MOLLA. APOIO SUPERIOR INJETADO EM POLIPROPILENO DE ALTO DESEMPENHO COM BORDAS ARREDONDADAS, PROPORCIONANDO ÓTIMO FATOR DE CONFORTO AO USUÁRIO, COM SEUS BORDOS ARREDONDADOS. ASPECTOS DIMENSIONAIS E DE FUNCIONALIDADE DOS APOIA BRAÇOS: LARGURA DO APOIA BRAÇO (MÍNIMA): 80 MM, COMPRIMENTO (MÍNIMO): 250 MM, RECUO DO APOIA BRAÇO ENTRE 120 E 150 MM, DISTÂNCIA INTERNA ENTRE OS APOIA BRAÇOS ENTRE 460 E 490 MM E ALTURA DOS APOIA BRAÇOS EM RELAÇÃO AO ASSENTO: ENTRE 190 E 260 MM, SENDO O CURSO MÍNIMO DE AJUSTE VERTICAL DE 60 MM E, NO MÍNIMO, 5 ESTÁGIOS DE PARADA. COLUNA: COLUNAPARA AJUSTE DE ALTURA E GIRO DE 360º DO ASSENTO À GÁS, COM CLASSIFICAÇÃO DE QUALIDADE E SEGURANÇA MÍNIMAS CONFORME CLASSE 3 OU 4 DA NORMA DIN 4550. BASE CINCO PATAS: CONFECCIONADA EM AÇO TUBULAR DE SEÇÃO RETANGULAR OU SEMI OBLONGA CUJAS DIMENSÕES DO PERFIL TUBULAR SEJAM, NO MÍNIMO, DE 20 X 35 X 1,35 MM, SOLDADAS POR ELETROFUSÃO E COM REFORÇO EM METAL INERT GAS EM DOIS ANÉIS CENTRAIS ESTAMPADOS QUE FORMAM O CÔNICO DE ALOJAMENTO DO PISTÃO. NÃO SERÁ ADMITIDO O USO DE BUCHA PLÁSTICA OU SOLDA PARA FIXAÇÃO DO PINO DO RODÍZIO, PARA FACILITAR EVENTUAIS MANUTENÇÕES, O MESMO DEVERÁ SER FIXO ATRAVÉS DE ANEL METÁLICO. TAL BASE DEVERÁ POSSUIR RAIOS DA PATA MÍNIMO DE 280 MM E PROJEÇÃO DA PATA MÁXIMA DE 350 MM, COM CINCO PONTOS DE APOIO NO MÍNIMO. RODÍZIOS: DE DUPLA GIRO DO TIPO ?H?, COM BANDA DE RODAGEM EM NYLON E DIMENSIONAIS CONFORME O PRECONIZADO PELOS REQUISITOS APLICÁVEIS DA ABNT NBR 13962/06, COM EIXO VERTICAL DE, NO MÍNIMO, 10 MM, COM ANEL ELÁSTICO METÁLICO PARA FIXAÇÃO DO RODÍZIO À BASE SEM O USO DE BUCHA PLÁSTICA OU SOLDA. 12 MESES (1 ANO), NO MÍNIMO, DE GARANTIA CONTRA VÍCIOS OU DEFEITOS DE FABRICAÇÃO. PRODUTO DEVE ATENDER ÀS EXIGÊNCIAS DA NORMA REGULAMENTADORA NR-17.3 (MOBILIÁRIO PARA POSTOS DE TRABALHO) DO MINISTÉRIO DO TRABALHO E DO EMPREGO ATRAVÉS DE APRESENTAÇÃO CERTIFICADA DA ABNT OU LAUDO ERGONÔMICO EM CONFORMIDADE COM REQUISITOS APLICÁVEIS DO SUBITEM 17.3.3 DA NR-17, PORTARIA MTPS 3.751 DE 1990 DO MINISTÉRIO DO TRABALHO E EMPREGO, EMITIDO POR ENGENHEIRO DE SEGURANÇA DO TRABALHO, MÉDICO DO TRABALHO OU ERGONOMISTA CERTIFICADO PELA ABERGO, COM IMAGENS, DESCRIÇÕES DO PRODUTO E SUAS FUNCIONALIDADES PRESENTES NO LAUDO/RELATÓRIO DA AVALIAÇÃO. NÃO SERÃO ACEITOS LAUDOS GÊNERICOS, SEM IDENTIFICAÇÃO DETALHADA DO





P R E F E I T U R A D E
CRATEÚS
Fazendo Mais Por Você



MUNICÍPIO
VERDE



7	<p>PRODUTO OBJETO DA ANÁLISE. OS LAUDOS/RELATÓRIOS DEVEM VIR ACOMPANHADOS DA DEVIDA ART OU RRT DO SERVIÇO, COM COMPROVANTE DE QUITAÇÃO GUIA E DOCUMENTO CREA, CRM OU DECLARAÇÃO DE CERTIFICAÇÃO JUNTO Á ABERGO DO PROFISSIONAL DE CLASSE QUE REALIZOU A AVALIAÇÃO ERGONOMICA NO PRODUTO; SERÃO DESCLASSIFICADAS AS PROPOSTAS DE PREÇOS DA LICITANTE QUE NÃO APRESENTÁ-LOS.</p> <p>70484-POLTRONA PARA AUDITÓRIO. (POLTRONA PARA AUDITÓRIO. ESPECIFICAÇÃO : CONJUNTO MECÂNICO RESPONSÁVEL POR SUSTENTAR TODO O CONJUNTO E RESISTIR A TODOS OS ESFORÇOS E SOLICITAÇÕES INERENTES. COM ESTRUTURA DE APOIO PARA ATIVIDADE DE SENTAR E COM A FINALIDADE DE ACOMODAR O USUÁRIO DE MANEIRA CONFORTÁVEL E ERGONOMICA. CONJUNTO MECÂNICO DESTINADO AO REPOUSO DOS BRAÇOS, COM SUSTENTAÇÃO DA REGIÃO DO APOIO LOMBAR E QUE POSSUI A FUNCIONALIDADE DE ACOMODAR CONFORTAVELMENTE AS COSTAS; CARACTERÍSTICAS: FIXA, INDEPENDENTE, COM BRAÇOS, EMPILHÁVEL, ASSENTO E ENCOSTO COM ESTRUTURA EM MADEIRA DE MDF DE 15MM, COM ESPUMA D45 ANATÔMICA DE POLIURETANO FLEXÍVEL INJETADA, COM DENSIDADE MÍNIMA DE 70 MM, REVESTIDO EM TECIDO POLYESTER NA COR A DEFINIR, POSSUIR CONTRA ENCOSTO, COM SALIÊNCIA PARA PERFEITO APOIO DA REGIÃO LOMBAR; DEVE TER BORDAS FRONTAIS E LATERAIS ARREDONDADAS; POSSUIR BOLSO NA PARTE TRASEIRA DO ENCOSTO PARA COLOCAR CANETA, LIVRO, COPO E OUTROS ITENS; POSSUIR ENCAIXES LATERAIS EM AÇO PARA NIVELAMENTO E EMPILHAMENTO LATERAL PARA MELHOR ORGANIZAÇÃO; DIMENSÕES MÍNIMAS DE ENCOSTO (MM): 450 EXTENSÃO VERTICAL X 450 LARGURA X 50 ESPESSURA MÍNIMA DA ESPUMA NA SALIÊNCIA PARA APOIO DA REGIÃO LOMBAR; DIMENSÕES DE ASSENTO (MM): 450 PROFUNDIDADE (DE SUPERFÍCIE) X 450 LARGURA X 70 DE ESPESSURA MÍNIMA PREDOMINANTE DA ESPUMA; DIMENSÕES DA ESTRUTURA (MM): ALTURA DA PONTEIRA DOS PÉS A CABECEIRA DO ENCOSTO: 880 X ALTURA DA PONTEIRA DOS PÉS A AO ASSENTO: 470; ESTRUTURA DESENVOLVIDA POR TUBOS INDUSTRIAIS DE CONSTRUÇÃO MECÂNICA DE AÇO CARBONO ABNT 1008/1020 NAS DIMENSÕES DE DIÂMETRO DE 25;40 MM E ESPESSURA DE PAREDE DE 1,50MM, CONFORMADOS PELO PROCESSO MECÂNICO DE CURVAMENTO DE TUBOS; POSSUIR SUPORTE DE ENCOSTO EM DUAS HASTES TUBULARES COM TUBO DE AÇO OBLONGO COM PAREDE DE 1,2 MM; POSSUIR TAMBÉM TRAVESSAS SOB O ASSENTO EM TUBOS DE AÇO; POSSUIR SAPATAS PRODUZIDAS EM MATERIAL INJETADO; ESTRUTURA METÁLICA DEVERÁ RECEBER TRATAMENTO DE DESENGRAXE, DECAPAGEM E FOSFATIZAÇÃO ANTIFERRUGEM PINTADA COM TINTA EPÓXI-PÓ NA COR PRETA; NA LOCALIZAÇÃO DOS FUROS SÃO INSERIDAS, DUAS (02) PORCAS DE FIXAÇÃO COM GARRAS, FABRICADA EM AÇO CARBONO. COM 12 MESES (1 ANO), NO MÍNIMO, DE GARANTIA CONTRA VÍCIOS OU DEFEITOS DE FABRICAÇÃO. PRODUTO DEVE ATENDER AS EXIGÊNCIAS DA NORMA REGULAMENTADORA NR-17.3 (MOBILIÁRIO PARA POSTOS DE TRABALHO) DO MINISTÉRIO DO TRABALHO E DO EMPREGO EM CONFORMIDADE COM REQUISITOS APLICÁVEIS DO SUBITEM 17.3.3 DA NR-17, PORTARIA MTPS 3.751 DE 1990 DO MINISTÉRIO DO TRABALHO E EMPREGO. DEVERÁ SER APRESENTADO JUNTO COM A PROPOSTA DE PREÇOS, LAUDO DE CONFORMIDADE ERGONOMICA, DE ACORDO COM OS PADRÕES DA NORMAS BRASILEIRAS REGULAMENTADORA N.º 13962/06 DESTINADA A CADEIRAS DE ESCRITÓRIO, 15878/10 REFERENTE A POLTRONAS DE AUDITÓRIO, 13061/13 REFERENTE A CADEIRAS SOBRE LONGARINAS DA ABNT ? ASSOCIAÇÃO BRASILEIRA DE NORMAS TÉCNICAS, EMITIDO POR PROFISSIONAL HABILITADO ? ENGENHEIRO AUTORIZADO PELO CREA MÉDICO DO TRABALHO AUTORIZADO PELO CRM, E FISIOTERAPEUTA AUTORIZADA PELO CREFITO; SERÃO DESCLASSIFICADAS AS PROPOSTAS DE PREÇOS DA LICITANTE QUE NÃO APRESENTÁ-LOS.)</p>		
8	<p>70485-CADEIRA MONOBLOCO BRANCA SEM BRAÇO (CADEIRA MONOBLOCO BRANCA SEM BRAÇO. ESPECIFICAÇÃO : DEVE TER ESTRUTURA RESISTENTE PRODUZIDA COM MATÉRIA-PRIMA 100% VIRGEM, DE ALTA QUALIDADE. SER ADITIVADO COM ANTI-UV, RESISTENTE AOS RAIOS SOLARES; POSSUIR DESIGN MODERNO E CONFORTÁVEL NA COR BRANCO. SUPORTA PESO DE ATÉ 120 KG;</p>	UNIDADE	3
		UNIDADE	25





	DIMENSÕES APROXIMADAS DE (A X L X P) 85 X 59 X 38 CM. PRODUTO DEVE ATENDER ÀS EXIGÊNCIAS DE CONFORMIDADE, EM ATENDIMENTO AO PRESCRITO NO ANEXO DA PORTARIA INMETRO Nº 342 DE 22 DE JULHO DE 2014, REQUISITOS DE AVALIAÇÃO DA CONFORMIDADE PARA CADEIRAS PLÁSTICAS MONOBLOCO, JUNTO A PROPOSTA DE PREÇOS, SERÃO DESCLASSIFICADAS AS PROPOSTAS DE PREÇOS DA LICITANTE QUE NÃO APRESENTA-LOS.)		
9	70486-MESA EM POLIPROPILENO INJETÁVEL QUADRADA EMPILHÁVEL DE 04 LUGARES (MESA EM POLIPROPILENO INJETÁVEL QUADRADA EMPILHÁVEL DE 04 LUGARES MEDINDO ESPECIFICAÇÃO 70X70X70 MATÉRIA-PRIMA 100% VIRGEM, TENDO, DESSA FORMA, GARANTIA DE QUALIDADE DO MATERIAL; PRODUTO ADITIVADO COM ANTI-UV, OU SEJA, RESISTENTE AOS RAIOS SOLARES E DE FÁCIL LIMPEZA.)	UNIDADE	6

Cumpra ressaltar que as quantidades informadas representam as demandas da Secretaria da Educação do Município de Crateús. Informo ainda que o decreto acima citado estabelece que caberá ao detentor do preço registrado aceitar ou não o pedido do interessado. Assim, quando resposta formal de Vossa Senhoria, o mais breve possível, concordando ou não com o fornecimento dos produtos e nas quantidades indicadas, sem prejuízo do acordo firmado com a Secretaria da Educação do Município de Crateús, quando da assinatura da Ata.

A resposta deverá ser enviada para a Sede da Comissão de Licitação do Município de Crateús, localizada a Av. Edilberto Frota, 1821, Planalto, Crateús – Ce, e/ou ainda pelo Email: pmclitcit@gmail.com

Será necessário juntamente com a carta de aceitação toda a documentação atualizada, conforme solicita o edital de Pregão eletrônico nº 045/2022-PE-SRP, inclusive declarações, para fins de formalização de processo. E proposta de preços com quantitativos de acordo com o anexo deste ofício.

Além dos dados do representante para a assinatura de contrato, se for procurador incluir: Procuração e Documentos do procurador.

Na oportunidade renovo a V. Ex. protestos de elevada estima e consideração.

Atenciosamente,

Crateús – Ce, 21 de dezembro de 2022.

Luiza Aurélio Costa dos Santos Teixeira
Secretária Municipal da Educação





RESPOSTA AO OFÍCIO Nº 2022.12.20.01

DE: ÁGIL COMERCIO E DISTRIBUIDORA DE EQUIPAMENTOS LTDA

PARA: PREFEITURA MUNICIPAL DE CRATEÚS/CE

SRA. LUIZA AURELIA COSTA DOS SANTOS TEIXEIRA - SECRETARIA MUNICIPAL DA EDUCAÇÃO

ASSUNTO: ANUÊNCIA PARA FORNECIMENTO DE MATERIAL ATRAVÉS DE ATA REGISTRO DE PREÇO

COM BASE NAS REGRAS ESTABELECIDAS EM CONFORMIDADE COM O DECRETO FEDERAL Nº 7.892, DE 23/01/2013 C/C ARTIGO 15, DA LEI 8666, DE 21/06/1993, RELATIVAS A UTILIZAÇÃO DO SISTEMA DE REGISTRO DE PREÇOS, CONCORDAMOS, NA CONDIÇÃO DE FORNECEDOR DA ATA DE REGISTRO DE PREÇOS Nº 12.012/2022 DA PREFEITURA MUNICIPAL DE CANINDÉ/CE, REFERENTE AO PREGÃO ELETRÔNICO Nº 045/2022-PE-SRP, CUJO OBJETO É O REGISTRO DE PREÇOS VISANDO FUTURAS E EVENTUAIS AQUISIÇÕES DE MATERIAIS PERMANENTES DIVERSIFICADOS PARA ATENDER AS NECESSIDADES DA SECRETARIA MUNICIPAL DE EDUCAÇÃO DO MUNICÍPIO DE CANINDÉ/CE, FORNECER PELO MESMO VALOR UNITÁRIO REGISTRADO NA REFERIDA ATA O MATERIAL SOLICITADO NO OFÍCIO, SEM PREJUÍZO DE FORNECIMENTO AO ÓRGÃO GERENCIADOR, APÓS RECEBIMENTO DA NOTA DE EMPENHO.

O MATERIAL SERÁ ENTREGUE NO ALMOXARIFADO DO ÓRGÃO SOLICITANTE NO CRATEÚS/CE

FORTALEZA/CE, 21 DE DEZEMBRO DE 2022

LEANDRO JOSE VIEIRA SOARES:9328349 173628349
Assinado de forma digital por LEANDRO JOSE VIEIRA SOARES:93173628349
Dados: 2022.12.21 12:08:57 -03'00'

LEANDRO JOSÉ VIEIRA SOARES
CARGO: PROPRIETÁRIO